

CATALOGO  CATALOGUE   
CATALOGUE  KATALOG 



**MULTISERVICE**

# forcar<sup>®</sup>

**2017/18**

## Vasche inox refrigerate da incasso - Built-in stainless steel refrigerated containers

## Cuves inox réfrigérés à emboîter - Gekülte Wannen aus rostfreiem Stahl um Zu Einlassen

Struttura in acciaio inox AISI 304. Pannelli esterni in lamiera galvanizzata. Spessore isolamenti 50 mm. Refrigerazione statica. Gruppo incorporato nel vano inferiore, Controllo temperatura elettronico con termostato digitale. Sbrinatorio automatico, evaporazione dell'acqua di condensa automatico. 220/240V - 50Hz - 340W - 2,8KW/24 h.

Stainless steel aisi 304 structure. External panels in galvanized sheet steel insulation thickness 50 mm static refrigeration. Gas unit incorporated in the lower space. Electronic temperature control with digital thermostat. Auto matic defrosting and automatic evaporation of condensation. 220/240 V - 50 Hz - 340 W - 2,8 Kw / 24 h.



### VRI 211

DIMENSIONI ESTERNE - EXTERNAL DIMENSIONS LxPxH cm  
DIMENSIONS EXTERIEURES - AUßENABMESSUNGEN LxPxH cm

**Vasca 2x1/1 GN**  
**150 h (+2°+8°C)**

### VRI 311

DIMENSIONI ESTERNE - EXTERNAL DIMENSIONS LxPxH cm  
DIMENSIONS EXTERIEURES - AUßENABMESSUNGEN LxPxH cm

**Vasca 3x1/1 GN**  
**150 h (+2°+8°C)**

### VRI 411

DIMENSIONI ESTERNE - EXTERNAL DIMENSIONS LxPxH cm  
DIMENSIONS EXTERIEURES - AUßENABMESSUNGEN LxPxH cm

**Vasca 4x1/1 GN**  
**150 h (+2°+8°C)**

### VRI 311F

DIMENSIONI ESTERNE - EXTERNAL DIMENSIONS LxPxH cm  
DIMENSIONS EXTERIEURES - AUßENABMESSUNGEN LxPxH cm

**Vasca 3x1/1 GN**  
**150 h (-5°+5°C)**

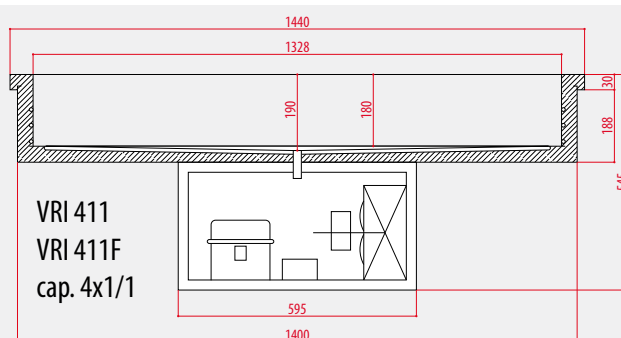
### VRI 411F

DIMENSIONI ESTERNE - EXTERNAL DIMENSIONS LxPxH cm  
DIMENSIONS EXTERIEURES - AUßENABMESSUNGEN LxPxH cm

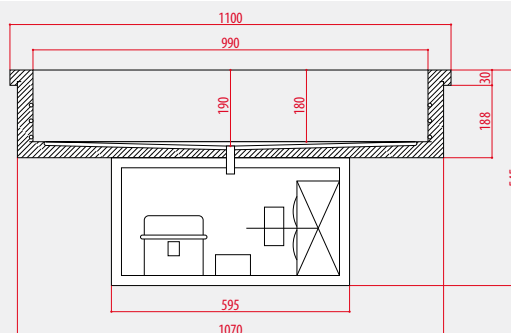
**Vasca 4x1/1 GN**  
**150 h (-5°+5°C)**

Structure en acier inox aisi 304 panneaux extérieurs en tôle galvanisée. Epaisseur d'isolation 50 mm. Réfrigération statique. groupe intégré dans le compartiment inférieur. Contrôle électronique de la température avec thermostat digital. Dégivrage et évaporation de l'eau de condensation automatiques. 220/240 V - 50 Hz - 340 W - 2,8 Kw / 24 h.

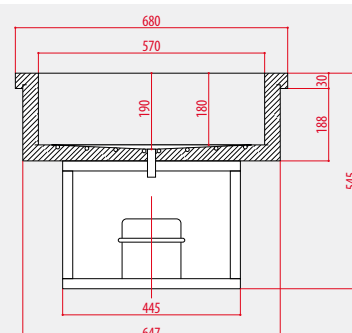
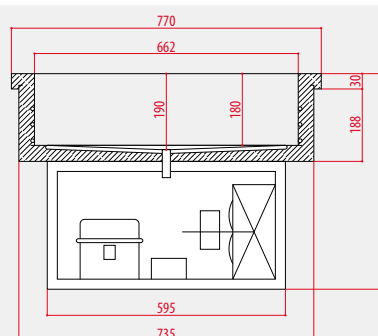
Gestell aus rostfreiem Stahl aisi 304. Externe Seitenpaneele aus galvanisiertem Blech. Isolierung 50 mm. Statische Kühlung. Gas gruppe im unterem Fach eingebaut. Elektronische Temperaturkontrolle mit digitalem thermostat. Automatische Evaporation des Kondenswassers. 220/240 V - 50 Hz - 340 W - 2,8 Kw / 24 h.



VRI 311  
VRI 311F  
cap. 3x1/1



VRI 211  
cap. 2x1/1



**Carrelli porta vassoi. Teglie 60x40. Bacinelle GN - Tray-holder trolleys. 60x40 trays. GN containers**  
**Chariots porte-plateaux. Plaques 60x40. GN bacs - Wagen für Tablettts. Backformen 60x40. GN Behälter**

- 🇮🇹 Struttura in acciaio inox. Guide in filo di acciaio cromato. Ruote multidirezionali. Paracolpi in gomma.
- 🇬🇧 Stainless steel structure. Slide-ways in chromium-plated steel wire. Multidirectional wheel. Rubber buffer.
- 🇫🇷 Structure en acier inoxydable. Coulisseaux en fil d'acier chromé. Roues pivotantes. Butoir en gomme.
- 🇩🇪 Gestell aus Edelstahl. Schienen aus verchromtem Stahl. Leichtlaufende Rollen. Gummipuffer.



Carrello porta bacinelle GN e teglie 60x40  
 Trolley for GN containers and 60x40 trays  
 Chariot pour bacs GN et plaques 60x40  
 Wagen für GN Behälter und Backformen 60x40

**CA 1655**

Portata: 10 GN 1/1H65 o teglie 60x40  
 Capacity: 10 GN1/1H65 containers or 10 60x40 trays  
 Capacité: 10 bacs GN 1/1H65 ou 10 plaques 60x40  
 Tragfähigkeit: 10 GN Behälter 1/1H65 oder Backformen 60x40

DIMENSIONI ESTERNE - EXTERNAL DIMENSIONS LxPxH cm  
 DIMENSIONS EXTERIEURES - AUßENABMESSUNGEN LxPxH cm

**77x46x118h**

Carrello porta bacinelle GN e teglie 60x40  
 Trolley for GN containers and 60x40 trays  
 Chariot pour bacs GN et plaques 60x40  
 Wagen für GN Behälter und Backformen 60x40

**CA 1656**

Portata: 15 GN 1/1H65 o teglie 60x40  
 Capacity: 15 GN1/1H65 containers or 15 60x40 trays  
 Capacité: 15 bacs GN 1/1H65 ou 15 plaques 60x40  
 Tragfähigkeit: 15 GN Behälter 1/1H65 oder Backformen 60x40

DIMENSIONI ESTERNE - EXTERNAL DIMENSIONS LxPxH cm  
 DIMENSIONS EXTERIEURES - AUßENABMESSUNGEN LxPxH cm

**77x46x155h**

- 🇮🇹 Struttura in acciaio inox. Guide in acciaio inox. Ruote multidirezionali. Paracolpi in gomma.
- 🇬🇧 Stainless steel structure. Slide-ways in chromium-plated steel wire. Multidirectional wheel. Rubber buffer.
- 🇫🇷 Structure en acier inoxydable. Coulisseaux en fil d'acier chromé. Roues pivotantes. Butoir en gomme.
- 🇩🇪 Gestell aus Edelstahl. Schienen aus verchromtem Stahl. Leichtlaufende Rollen. Gummipuffer.



Carrello porta bacinelle GN - teglie 60x40 e vassoi GN  
 Trolley for GN containers, 60x40 trays and GN trays  
 Chariot pour bacs GN, plaques 60x40 et plaques GN  
 Wagen für GN Behälter - Backformen 60x40 und GN Tablettts


**CA 1650**


Portata: 10 GN 1/1H65 - teglie 60x40 e vassoi GN  
 Capacity: 10 GN1/1H65 containers - 10 60x40 trays and GN trays  
 Capacité: 10 bacs GN 1/1H65 - 10 plaques 60x40 et plaques GN  
 Tragfähigkeit: 10 GN Behälter 1/1H65 - Backformen 60x40 und GN Tablettts


DIMENSIONI ESTERNE - EXTERNAL DIMENSIONS LxPxH cm  
 DIMENSIONS EXTERIEURES - AUßENABMESSUNGEN LxPxH cm


**68x52x175h**

## Vasche inox bagnaromaria da incasso - Stainless steel built-in bain-marie tanks Cuves inox bain-marie à emboîter - Einbaubecken aus rostfreiem Stahl für Bain-Marie

 Vasca in acciaio inox per contenitori gastronorm 1/1 munita di scarico, centralina controllo temperatura da +30° a +90°C 230V 50/60 Hz, resistenza da 2000W, pannello porta centralina, cavi elettrici.

 Stainless steel tank for 1/1 gastronorm containers with drain, temperature control unit from +30 °to +90 °C 230V 50/60 Hz, resistance 2000W, control unit panel, electrical cables.

 Cuve en acier inoxydable pour les bacs GN 1/1 avec vidange, platine de contrôle de la température de +30 °à +90 °C 230V 50/60 Hz, résistance 2000W, panneau pour platine, câbles électriques.

 Einbaubecken aus rostfreiem Stahl für GN 1/1 Behälter mit Auslass, mit Temperaureinheit von +30° bis +90°C 230V 50/60 Hz mit 2000W Widerstand, Platte für Steuereinheit, elektrische Kabel.



### VBC 211

DIMENSIONI ESTERNE - EXTERNAL DIMENSIONS LxPxH cm  
DIMENSIONS EXTERIEURES - AUßENABMESSUNGEN LxPxH cm

**Vasca 2x1/1 GN**  
**150 h (+30° +90°C)**

### VBC 311

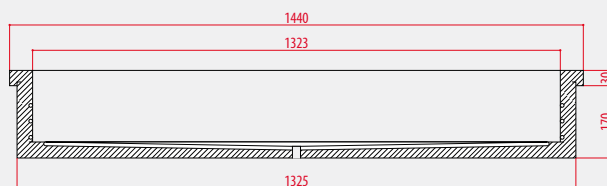
DIMENSIONI ESTERNE - EXTERNAL DIMENSIONS LxPxH cm  
DIMENSIONS EXTERIEURES - AUßENABMESSUNGEN LxPxH cm

**Vasca 3x1/1 GN**  
**150 h (+30° +90°C)**

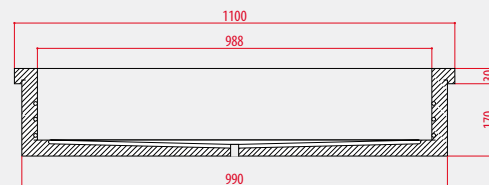
### VBC 411

DIMENSIONI ESTERNE - EXTERNAL DIMENSIONS LxPxH cm  
DIMENSIONS EXTERIEURES - AUßENABMESSUNGEN LxPxH cm

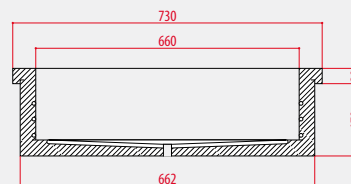
**Vasca 4x1/1 GN**  
**150 h (+30° +90°C)**



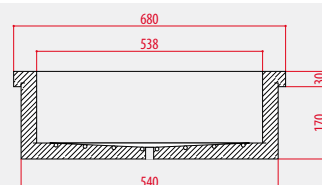
VBC 411 - cap. 4x1/1



VBC 311 - cap. 3x1/1




VRI 211 - cap. 2x1/1





VISTA LATERALE


## Carrelli ed espositori refrigerati - Refrigerated trolleys and display cases

### Chariots et présentoirs réfrigérés - Wagen und gekühlter Ausstellungswagen

 **CARRELLO REFRIGERATO.** Struttura interamente in acciaio inox Temperatura +2° +10°C Capacità n° 3 x GN 1/1 h. 150 Alimentazione 230V/1N/50Hz 250W Gas refrigerante R134A (bacinelle escluse).

 **REFRIGERATED TROLLEY.** Stainless steel frame Temperature +2° +10°C Capacity nos. 3 x GN 1/1 h.150 Power 230V/1N/50Hz 250W Refrigerant R134A (containers not included).

 **CHARIOT RÉFRIGÉRÉ.** Structure en acier inox Température +2° +10°C Capacité nos. 3 x GN 1/1 h. 150 Alimentation 230V/1N/50Hz 250W Gaz réfrigérant R134A (bacs exclus).

 **KÜHLWAGEN.** Aufbau aus Edelstahl Temperatur +2° +10°C Kapazität 3 x GN 1/1 h. 150 Beschickung 230V/1N/50Hz 250W Kühlgas R134A (Schüsseln Ausgenommen).



**CAR 2780 (+2° +10°C)**

**CAR 2780BT (-5° +5°C)**

DIMENSIONI ESTERNE - EXTERNAL DIMENSIONS LxPxH cm  
DIMENSIONS EXTERIEURES - AUßENABMESSUNGEN LxPxH cm

**124x72x126 h**





**CAR 2779 (+2° +10°C)**


DIMENSIONI ESTERNE - EXTERNAL DIMENSIONS LxPxH cm  
DIMENSIONS EXTERIEURES - AUßENABMESSUNGEN LxPxH cm


**124x72x94 h**



 **CARRELLI TERMICI CON RESISTENZA A SECCO** (senza acqua). Struttura in acciaio inox. Vasca a doppia parete. Termostato regolabile +30° +90°C, alimentazione V230 50/60 Hz. Interruttore accensione con spia luminosa, spia luminosa di riscaldamento in atto. Ruote piroettanti paracolpi e maniglia direzionale (bacinelle escluse).

 **THERMAL TROLLEYS WITH DRY HEATING ELEMENT** (without water). Stainless steel structure. Double layer basin. Adjustable thermostat +30° +90°C. Mains supply: 230 V 50/60 Hz. Switch with warning light to indicate the heat is on. Multidirectional wheels. Buffers and pushing handle (containers not included).

 **CHARIOTS THERMIQUES AVEC RESISTANCE À SEC** (sans eau). Structure en acier inox. Cuve à double paroi. Thermostat réglable +30° +90°C. Alimentation 230 V 50/60 Hz. Interrupteur d'allumage avec lampe témoin, voyant de chauffage en état de marche. Roues pivotantes. Butoirs et poignée de direction (bacs exclus).

 **THERMOWAGEN MIT TROCKEM THERMOELEMENT** (ohne Wasser). Gestell aus rostfreiem Stahl. Becken mit doppelten Wänden. Regulierbares Thermostat: +30° +90°C, Beschickung: 230 V 50/60 Hz. Einschalter mit Kontrolllampe. Aufwärm-Kontrolllampe. Pirouettierende Rollen. Puffer und Handgriff (Schüsseln Ausgenommen).



**CTS 1757 (1x1/1GN)**

DIMENSIONI ESTERNE - EXTERNAL DIMENSIONS LxPxH cm  
 DIMENSIONS EXTERIEURES - AUßENABMESSUNGEN LxPxH cm

**56x65x85h**  
**1x1/1 GN 200h**  
**1000 W**

**CTS 1759 (2x1/1GN)**


DIMENSIONI ESTERNE - EXTERNAL DIMENSIONS LxPxH cm  
 DIMENSIONS EXTERIEURES - AUßENABMESSUNGEN LxPxH cm


**84x65x85h**  
**2x1/1 GN 200h**  
**1000 W**


**CTS 1761 (3x1/1GN)**


DIMENSIONI ESTERNE - EXTERNAL DIMENSIONS LxPxH cm  
 DIMENSIONS EXTERIEURES - AUßENABMESSUNGEN LxPxH cm

**117x65x85h**  
**3x1/1 GN 200h**  
**2000 W**

 **SCALDA TEGAMINI / SCALDA BIBERON CON RESISTENZA A SECCO** (senza acqua). Struttura in acciaio inox. Vasca a doppia parete. Termostato regolabile +30° +90°C, alimentazione V230 50/60 Hz. Interruttore accensione con spia luminosa, spia luminosa di riscaldamento in atto. Ruote piroettanti paracolpi e maniglia direzionale (bacinelle escluse).

 **POT WARMES / BOTTLE WARMES WITH DRY HEATING ELEMENT** (without water). Stainless steel structure. Double layer basin. Adjustable thermostat +30° +90°C. Main supply: 230V 50/60 Hz. Switch with warning light to indicate the heat is on. Multidirectional wheels. Buffers and pushing handle (containers not included).

 **CHAUFFE-POÊLES / CHAUFFE-BIBERONS AVEC RÉSISTANCE À SEC** (sans eau). Structure en acier inoxydable. Cuve à double paroi. Thermostat réglable +30° +90°C. Alimentation 230V 50/60 Hz. Interrupteur d'allumage avec lampe témoin, voyant de chauffage en état de marche. Roues pivotantes. Butoirs et poignée de direction (bacs exclus).

 **TOPFWÄRMER / MILCHFLÄSCHCHENWÄRMER MIT TROCKEM THERMOELEMENT** (ohne Wasser). Gestell aus rostfreiem Stahl. Becken mit doppelten Wänden. Regulierbares Thermostat: +30° +90°C, Beschickung: 230V 50/60 Hz. Einschalter mit Kontrolllampe. Aufwärm-Kontrolllampe. Pirouettierende Rollen. Puffer und Handgriff (Schüsseln Ausgenommen).



**CSS 1750 (1x1/1GN)**

DIMENSIONI ESTERNE - EXTERNAL DIMENSIONS LxPxH cm  
 DIMENSIONS EXTERIEURES - AUßENABMESSUNGEN LxPxH cm

**56x65x85h**  
**1x1/1 GN**  
**1000 W**

**CSS 1752 (2x1/1GN)**

DIMENSIONI ESTERNE - EXTERNAL DIMENSIONS LxPxH cm  
 DIMENSIONS EXTERIEURES - AUßENABMESSUNGEN LxPxH cm

**84x65x85h**  
**2x1/1 GN**  
**1000 W**


**CSS 1754 (3x1/1GN)**


DIMENSIONI ESTERNE - EXTERNAL DIMENSIONS LxPxH cm  
 DIMENSIONS EXTERIEURES - AUßENABMESSUNGEN LxPxH cm


**117x65x85h**  
**3x1/1 GN**  
**2000 W**


## Carrelli termici bagnomaria - Thermal double boiler trolleys

### Chariots thermiques bain-marie - Thermowagen für wasserbäder

 **CARRELLI TERMICI BAGNOMARIA.** Struttura in acciaio inox. Vasca a doppia parete provvista di rubinetto di scarico posto sul fondo. Termostato regolabile +30° +90°C. Alimentazione W2000 V230 50/60 Hz. Interruttore accensione con spia luminosa, spia luminosa di riscaldamento in atto. Termostato limite. Ruote piroettanti paracolpi e maniglia direzionale (bacinelle escluse).

 **THERMAL DOUBLE BOILER TROLLEYS.** Stainless steel structure. Double layer basin. Bottom equipped with drain on the bottom tap. +30° +90°C, adjustable thermostat. Main supply: W2000 230V 50/60 Hz. Switch with warning light to indicate the heat is on. Thermostat limit. Multidirectional wheels. Buffers and pushing handle (containers not included).

 **CHARIOTS THERMIQUES BAIN-MARIE.** Structure en acier inox. Cuve à double paroi équipée de tuyau de vidange sur le fond. Thermostat réglable +30° +90°C. Alimentation W2000 230V 50/60 Hz. Interrupteur d'allumage avec lampe témoin, voyant de chauffage en état de marche. Thermostat limite. Roues pivotantes. Butoirs et poignée de direction (bacs exclus).

 **THERMOWAGEN FÜR WASSERBÄDER.** Gestell aus rostfreiem Stahl. Becken mit doppelten Wänden mit Ablasshahn am Boden. Regulierbares Thermostat: +30° +90°C, Beschickung: W2000 230V 50/60 Hz. Einschalter mit Kontrollampe, Aufwärm-Kontrollampe. Beschränkenden Thermostat. Pirouettierende Rollen. Puffer und Handgriff (Schüsseln Ausgenommen).



#### CT 1756 (1x1/1 GN)

DIMENSIONI ESTERNE - EXTERNAL DIMENSIONS LxPxH cm  
DIMENSIONS EXTERIEURES - AUßENABMESSUNGEN LxPxH cm

**56x65x85h**  
**1x1/1 GN 200h**

#### CT 1758 (2x1/1 GN)

DIMENSIONI ESTERNE - EXTERNAL DIMENSIONS LxPxH cm  
DIMENSIONS EXTERIEURES - AUßENABMESSUNGEN LxPxH cm

**84x65x85h**  
**2x1/1 GN 200h**

#### CT 1760 (3x1/1 GN)

DIMENSIONI ESTERNE - EXTERNAL DIMENSIONS LxPxH cm  
DIMENSIONS EXTERIEURES - AUßENABMESSUNGEN LxPxH cm


**117x65x85h**  
**3x1/1 GN 200h**


#### CT 1762 (4x1/1 GN)


DIMENSIONI ESTERNE - EXTERNAL DIMENSIONS LxPxH cm  
DIMENSIONS EXTERIEURES - AUßENABMESSUNGEN LxPxH cm

**148x65x85h**  
**4x1/1 GN 200h**

 **SCALDA TEGAMINI - SCALDA BIBERON - BAGNOMARIA.** Struttura in acciaio inox. Vasca a doppia parete provvista di rubinetto di scarico posto sul fondo. Termostato regolabile +30° +90°C, alimentazione W2000 V230 50/60 Hz. Interruttore accensione con spia luminosa, spia luminosa di riscaldamento in atto. Termostato limite. Ruote piroettanti paracolpi e maniglia direzionale (bacinelle escluse).

 **POT WARMERS - BOTTLE WARMERS - DOUBLE BOILER.** Stainless steel structure. Double layer basin. Equipped with drain on the bottom tap. +30° +90°C adjustable thermostat. Main supply: W2000 230V 50/60 Hz. Switch with warning light to indicate the heat is on. Thermostat limit. Multidirectional wheels. Buffers and pushing handle (containers not included).

 **CHAUFFE-POÊLES - CHAUFFE-BIBERONS - BAIN-MARIE.** Structure en acier inoxydable. Cuve à double paroi équipée de tuyau de vidange sur le fond. Thermostat réglable +30° +90°C, alimentation W2000 230V 50/60 Hz, Interrupteur d'allumage avec lampe témoin, voyant de chauffage en état de marche. Thermostat limite. Roues pivotantes. Butoirs et poignée de direction (bacs exclus).

 **TOPFWÄRMER - MILCHFLÄSCHENWÄRMER - WASSERBÄDER.** Gestell aus rostfreiem Stahl. Becken mit doppelten Wänden mit Ablasshahn am Boden. Regulierbares Thermostat: +30° +90°C, beschickung: W2000 230V 50/60 Hz W. Einschalter mit Kontrollampe. Beschränkenden Thermostat. Aufwärm-Kontrollampe. Pirouettierende Rollen. Puffer und Handgriff (Schüsseln Ausgenommen).



#### CS 1751 (1x1/1 GN)

DIMENSIONI ESTERNE - EXTERNAL DIMENSIONS LxPxH cm  
DIMENSIONS EXTERIEURES - AUßENABMESSUNGEN LxPxH cm

**56x65x85h**  
**1x1/1 GN 200h**

#### CS 1753 (2x1/1 GN)

DIMENSIONI ESTERNE - EXTERNAL DIMENSIONS LxPxH cm  
DIMENSIONS EXTERIEURES - AUßENABMESSUNGEN LxPxH cm


**84x65x85h**  
**2x1/1 GN 200h**


#### CS 1755 (3x1/1 GN)


DIMENSIONI ESTERNE - EXTERNAL DIMENSIONS LxPxH cm  
DIMENSIONS EXTERIEURES - AUßENABMESSUNGEN LxPxH cm


**117x65x85h**  
**3x1/1 GN 200h**

## Carrelli termici bagnomaria - Thermal double boiler trolleys Chariots thermiques bain-marie - Thermowagen für wasserbäder

 **CARRELLI TERMICI BAGNOMARIA CON TEMPERATURA DIFFERENZIATA.** Struttura in acciaio inox. Vasca a doppia parete provvista di rubinetto di scarico posto sul fondo. Termostato regolabile +30° +90°C. Alimentazione W2000 V230 50/60 Hz. Interruttore accensione con spia luminosa, spia luminosa di riscaldamento in atto. Termostato limite. Ruote piroettanti paracolpi e maniglia direzionale (bacinelle escluse).

 **THERMAL DOUBLE BOILER TROLLEYS WITH DIFFERENTIATED TEMPERATURES.** Stainless steel structure. Double layer basin. Bottom equipped with drain on the bottom tap. +30° +90°C, adjustable thermostat. Main supply: W2000 230V 50/60 Hz. Switch with warning light to indicate the heat is on. Thermostat limit. Multidirectional wheels. Buffers and pushing handle (containers not included).

 **CHARIOTS THERMIQUES BAIN-MARIE AVEC TEMPERATURES DIFFÉRENCIÉES.** Structure en acier inox. Cuve à double paroi équipée de toyant de vidange sur le fond. Thermostat réglable +30° +90°C. Alimentation W2000 230V 50/60 Hz. Interrupteur d'allumage avec lampe témoin, voyant de chauffage en état de marche. Thermostat limite. Roues pivotantes. Butoirs et poignée de direction (bacs exclus).

 **THERMOWAGEN FÜR WASSERBÄDER MIT VERSCHIEDENEN TEMPERATUREN.** Gestell aus rostfreiem Stahl. Becken mit doppelten Wänden mit Ablasshahn am Boden. Regulierbares Thermostat: +30° +90°C, Beschickung: W2000 230V 50/60 Hz. Einschalter mit Kontrollampe, Aufwärm-Kontrollampe. Beschränkenden Thermostat. Pirouettierende Rollen. Puffer und Handgriff (Schüsseln Ausgenommen).



### CT 1758TD (2x1/1 GN)

DIMENSIONI ESTERNE - EXTERNAL DIMENSIONS LxPxH cm  
DIMENSIONS EXTERIEURES - AUßENABMESSUNGEN LxPxH cm

**84x65x85h**  
**N° 2x1/1 GN 150h**  
**2000 W**



CARRELLI TERMICI BAGNOMARIA CON CUPOLA SEMICIRCOLARE  
THERMAL BAIN-MARIE TROLLEYS WITH SEMICIRCULAR CAP  
CHARIOTS BAIN-MARIE THERMIQUES AVEC DÔME SEMI-CIRCULAIRE  
BAIN-MARIE THERMOWAGEN MIT HALBKREISFÖRMIGEM DECKEL

### CT 1760C (3x1/1 GN)

DIMENSIONI ESTERNE - EXTERNAL DIMENSIONS LxPxH cm  
DIMENSIONS EXTERIEURES - AUßENABMESSUNGEN LxPxH cm

**117x67x114h**  
**N° 3x1/1 GN 200h**  
**2000 W**

### CT 1760TD (3x1/1 GN)


DIMENSIONI ESTERNE - EXTERNAL DIMENSIONS LxPxH cm  
DIMENSIONS EXTERIEURES - AUßENABMESSUNGEN LxPxH cm


**117x67x85h**  
**N° 3x1/1 GN 150h**  
**3000 W**





## Carrelli termici bagnomaria - Thermal double boiler trolleys

## Chariots thermiques bain-marie - Thermowagen für wasserbäder

 **CARRELLO TERMICO ARMADIATO BAGNOMARIA.** Interamente costruito in acciaio inox AISI 304 18/10. Il vano superiore, in doppia parete coibentata, è dotato di rubinetto di scarico sul fondo. Il carrello è atto a contenere bacinelle GN fino ad una profondità di cm 20. Il vano inferiore è chiuso da antine. I coperchi sono apribili a compasso fino a 180° per formare un comodo piano di appoggio. Riscaldamento a bagnomaria mediante resistenza elettrica. 4 ruote di cui 2 piroettanti con freno 2 fisse (bacinelle escluse).

 **THERMAL DOUBLE BOILER TROLLEY WITH CABINET.** Made entirely in 18/10 AISI. 304 stainless steel. The upper compartment with double insulated walls has a drain tap at the bottom. The trolley is designed to hold GN containers up to a depth of 20 cm. The lower cupboard is closed with doors. The hinged covers can be opened to 180° to form a convenient support surface. Water-bath heating with electrical element. 4 wheels of which 2 multidirectional with brake and 2 fixed (containers excluded).

 **CHARIOT THERMIQUE BAIN-MARIE AVEC ARMOIRE.** Chariot en acier inox AISI 304 18/10. Le compartiment supérieur, à double paroi isothermique, est doté d'un robinet pour évacuation sur le fond. Le chariot peut contenir des cuvettes GN d'une profondeur maximale de 20 cm. Le compartiment inférieur est fermé par des portes. Les couvercles du compartiment supérieur s'ouvrent à 180° formant un plan d'appui très pratique. Chauffage à bain-marie au moyen d'une résistance électrique. 4 roues dont 2 pivotantes avec frein et 2 fixes (conteneurs exclus).

 **THERMO-SCHRANKWAGEN FÜR WASSERBÄDER.** Thermo-Schrankwagen. Innen aus rostfreiem Stahl AISI 304 18/10. Der obere Raum besitzt eine doppelte Dämmwand und einen Auslaßhahn am Boden. Der Wagen eignet sich für die Aufnahme von Gastronorm-Schalen bis zu einer Tiefe von 20 cm. Der untere Raum ist durch Flügel geschlossen. Die Deckel gehen im Winkel bis 180° auf und bilden so eine bequeme Abstellfläche. Wasserbad-Erwärmung durch elektrischen Widerstand. 4 Räder, 2 davon leichtlaufende mit Bremse und 2 feste (Behälter ausgeschlossen).



### CT 1766 (2x1/1 GN)

**96x68x92h**

**2x1/1 GN 200h**

**230V 50/60 Hz**

**2000 W**

DIMENSIONI ESTERNE - EXTERNAL DIMENSIONS LxPxH cm  
DIMENSIONS EXTERIEURES - AUßENABMESSUNGEN LxPxH cm

### CT 1771 (3x1/1 GN)

**130x68x92h**

**3x1/1 GN 200h**

**230V 50/60 Hz**

**2000 W**

DIMENSIONI ESTERNE - EXTERNAL DIMENSIONS LxPxH cm  
DIMENSIONS EXTERIEURES - AUßENABMESSUNGEN LxPxH cm

### Optionals

#### A700

Vano inferiore riscaldato (W.600) - Lower compartment heated - Compartiment inferieur chauffé - Erwärmter Unterer Raum

**Carrelli termici bagnomaria - Thermal double boiler trolleys**  
**Chariots thermiques bain-marie - Thermowagen für wasserbäder**



**CT 1765 (2x1/1 GN)**

DIMENSIONI ESTERNE - EXTERNAL DIMENSIONS LxPxH cm  
 DIMENSIONS EXTERIEURES - AUßENABMESSUNGEN LxPxH cm

**96x68x102h**  
**2x1/1 GN 200h**  
**230V 50/60 Hz**  
**2000 W**



CARRELLI TERMICI BAGNOMARIA CON TEMPERATURA DIFFERENZIATA  
 THERMAL DOUBLE BOILER TROLLEYS WITH DIFFERENTIATED TEMPERATURES  
 CHARIOTS THERMIQUES BAIN-MARIE AVEC TEMPERATURES DIFFERENCIEES  
 THERMOWAGEN FÜR WASSERBÄDER MIT VERSCHIEDENEN TEMPERATUREN

**CT 1766 TD (2x1/1 GN)**

DIMENSIONI ESTERNE - EXTERNAL DIMENSIONS LxPxH cm  
 DIMENSIONS EXTERIEURES - AUßENABMESSUNGEN LxPxH cm

**96x68x92h**  
**2x1/1 GN 150h**  
**230V 50/60 Hz**  
**2000 W**

**CT 1770 (3x1/1 GN)**

DIMENSIONI ESTERNE - EXTERNAL DIMENSIONS LxPxH cm  
 DIMENSIONS EXTERIEURES - AUßENABMESSUNGEN LxPxH cm

**130x68x102h**  
**3x1/1 GN 200h**  
**230V 50/60 Hz**  
**2000 W**

**CT 1771 TD (3x1/1 GN)**

DIMENSIONI ESTERNE - EXTERNAL DIMENSIONS LxPxH cm  
 DIMENSIONS EXTERIEURES - AUßENABMESSUNGEN LxPxH cm

**130x68x92h**  
**3x1/1 GN 150h**  
**230V 50/60 Hz**  
**W 3000**

**Optionals**

**A700**

Vano inferiore riscaldato (W.600) - Lower compartment heated - Compartiment inferieur chauffé - Erwärmter Unterer Raum

**Carrelli termici bagnomaria - Thermal double boiler trolleys**  
**Chariots thermiques bain-marie - Thermowagen für wasserbäder**



**CT 1765 TD (2x1/1 GN)**

DIMENSIONI ESTERNE - EXTERNAL DIMENSIONS LxPxH cm  
 DIMENSIONS EXTERIEURES - AUßENABMESSUNGEN LxPxH cm

**96x68x102h**  
**2x1/1 GN 150h**  
**230V 50/60 Hz**  
**2000 W**

**CT 1770 TD (3x1/1 GN)**

DIMENSIONI ESTERNE - EXTERNAL DIMENSIONS LxPxH cm  
 DIMENSIONS EXTERIEURES - AUßENABMESSUNGEN LxPxH cm

**130x68x102h**  
**3x1/1 GN 150h**  
**230V 50/60 Hz**  
**3000 W**





DIMENSIONI ESTERNE LxPxH cm  
 EXTERNAL DIMENSIONS LxPxH cm  
 DIMENSIONS EXTERIEURES LxPxH cm  
 AUßENABMESSUNGEN LxPxH cm

**170x68x102h mod. (2x1/1 GN)**  
**237x68x102h mod. (3x1/1 GN)**



## Carrelli termici bagnomaria - Thermal double boiler trolleys Chariots thermiques bain-marie - Thermowagen für wasserbäder

 **DISTRIBUTORE PER PRIME COLAZIONI.** Distributore interamente in acciaio inox AISI 304 18/10 con vasca doppia parete. Pentole in acciaio inox AISI 304 18/10 da lt 15 cad. complete di coperchio. Rubinetti in plastica facilmente smontabili per la pulizia quotidiana. Riscaldamento mediante resistenza elettrica a bagno-maria W 2000, V230 50/60 Hz regolata da termostato +30° +90°C e controllata da spia luminosa. Mobiletto di sostegno in acciaio inox, chiuso da ante a battente e provvisto di ripiano intermedio. Ruote piroettanti.

 **BREAKFAST DISTRIBUTOR.** Distributor AISI 304 18/10 stainless steel framework with double wall basin. Stainless steel tanks AISI 304 18/10 of 15 Lt. each, with cover. Plastic taps easy to dismount for cleaning. Bain-marie method-electric immersion heater W 2000, V230 50/60 Hz regulated by means of thermostat +30° +90°C with warning light. Supporting framework in stainless steel, doors and intermediate shelf. Swivelling wheels.



2 RECIPIENTI DA lt 15 - 2 URNS lt. 15  
2 BACS DE 15 lt - 2 KANNEN ZU 15 lt

**DCM 1699**

DIMENSIONI ESTERNE - EXTERNAL DIMENSIONS LxPxH cm  
DIMENSIONS EXTERIEURES - AUßENABMESSUNGEN LxPxH cm


**75x41x135h**


3 RECIPIENTI DA lt 15 - 3 URNS lt. 15  
3 BACS DE 15 lt - 3 KANNEN ZU 15 lt

**DCM 1701**

DIMENSIONI ESTERNE - EXTERNAL DIMENSIONS LxPxH cm  
DIMENSIONS EXTERIEURES - AUßENABMESSUNGEN LxPxH cm

**106x41x135h**

 **DISTRIBUTEUR POUR PETITS-DÉJEUNERS.** Distributeur en acier inox AISI 304 18/10 avec cuve à double paroi. Conteniteurs en acier inox AISI 304 18/10 de 15 Lt. chacun avec couvercle. Robinets en plastique faciles à démonter pour le nettoyage. Chauffage à bain-marie au moyen d'une résistance bndée W 2000, V230 50/60 Hz. Equipé de thermostat +30° +90°C et lampe témoin. Meuble en acier inox fermé par des antes à battent et pourvu d'une étagère intermédiaire. Roues pivotantes.

 **AUSGABEVORRICHTUNG FÜR FRÜHSTÜCK.** Frühstückswagen aus rostfreiem Stahl AISI 304 18/10. Becken mit doppelten Wänden. Töpfe aus Rostfreiem Stahl AISI 304 18/10 zu jeweils 15 Lt. mit Deckel. Für die tägliche Reinigung leicht demontierbare Zapfhähne aus Kunststoff. Erwärmung durch elektrischen Widerstand im Wasserbad 2000, W, V230 50/60 Hz; wird durch Thermostat von +30° +90°C reguliert und durch Kontrolllampe angezeigt. Zusatzschrankchen aus Edelstahl mit Türklopper und Zwischen-Etage. Pirouettierende Rollen.



Da appoggio. Vasca recupero liquidi. Caratteristiche come art. DC 1699-1701 senza mobile.

Table appliance. Liquid collection basin. Characteristics as for DC 1699-1701, without unit.

Appareil de table. Cuve de récupération des liquides. Caractéristiques identiques à DC 1699-1701, sans meuble.

Tischgeraet - Flüssigkeitsauffangschale. Eigenschaften wie DC 1699-1701 ohne Möbel.

2 RECIPIENTI DA lt 15 - 2 URNS lt. 15  
2 BACS DE 15 lt - 2 KANNEN ZU 15 lt

**DC 1704**

DIMENSIONI ESTERNE - EXTERNAL DIMENSIONS LxPxH cm  
DIMENSIONS EXTERIEURES - AUßENABMESSUNGEN LxPxH cm

**75x41x71h**

3 RECIPIENTI DA lt 15 - 3 URNS lt. 15  
3 BACS DE 15 lt - 3 KANNEN ZU 15 lt

**DC 1703**

DIMENSIONI ESTERNE - EXTERNAL DIMENSIONS LxPxH cm  
DIMENSIONS EXTERIEURES - AUßENABMESSUNGEN LxPxH cm

**106x41x71h**

### ***Tavole calde da banco***



*Tavole calde da banco - bagnomaria / Tavole calde da banco con resistenza a secco*

*Tavola calda con pentola / Mobiletti scaldapiatti / Piani caldi inox*

*Piani caldi inox con piano in vetro temperato / Piani caldi con cupola in plexiglass*

*Con lampade a raggi infrarossi / Telaio con lampade infrarossi*

*Contentore gn per condimento e mantenimento fritti*

### ***Vetrine bar***

### ***Lunch counters***



*Lunch counters - double boiler / Lunch counters with dry heating element*

*Lunch table double boiler with pot / Plate warming cabinets / Stainless steel warming surfaces*

*Stainless steel warming surfaces with surface in tempered glass*

*Warming surfaces with plexiglass cover / With infrared lamps / Frame with infrared lamps*

*Gn container for sauces and fried keeping*

### ***Showcases for bar***

### ***Tables chauffées pour comptoir***



*Tables chauffées pour comptoir - bain-marie / Tables chauffées pour comptoir avec résistance à sec*

*Table chauffée bain-marie avec marmite / Meubles chauffe-plats / Plateaux chauffés en inox*

*Plateaux chauffés en inox avec plateaux en verre tempéré*

*Plateaux chauffés avec couvercle en plexiglass / Avec lampes à infrarouges*

*Chassis avec lampes infrarouges / Cuve gn pour assaisonnement et maintien des fritures*

### ***Vitrines pour bar***

### ***Heiztische***



*Heiztische - wasserbäder / Heiztische mit trockenem thermoelement*

*Heiztische wasserbäder mit kochtopf / Tellerwärmemöbel / Heizplatten aus rostfreiem stahl*

*Heizplatten aus rostfreiem stahl mit fläche aus gehärtetem glas*

*Heizplatten mit deckel aus plexiglass / Mit infrarotlampen / Gestell mit infrarotlampen*


*Gn behälter für würzen und erhaltung des ausgebackenes*


### ***Bar-warmvitrinen***





## Tavole calde da banco - Lunch counters

### Tables chauffées pour comptoir - Heiztische

 TAVOLE CALDE DA BANCO - BAGNOMARIA. Struttura in acciaio inox (bacinelle escluse). Termostato regolabile +30° +90°C, V230 50/60 Hz + termostato limite salvasensibilità. Con rubinetto di scarico.

 LUNCH COUNTERS - DOUBLE BOILER. Stainless steel frame (containers not included). Adjustable thermostat +30° +90°C, V230 50/60 Hz + thermostat resistance protector. With drain tap.


 TABLES CHAUFFÉES POUR COMPTOIR - BAIN-MARIE. Structure en acier inox (cuvettes exclues). Thermostat réglable +30° +90°C, V230 50/60 Hz + thermostat limite protège-résistance. Avec robinet d'évacuation.

 HEIZTISCHE - WASSERBÄDER. Gestell aus rostfreiem Stahl (Behälter nicht inbegriffen). Regulierbares Thermostat: +30° +90°C, V230 50/60 Hz + Schutzthermostat. Mit Auslasshahn.

 TAVOLE CALDE DA BANCO CON RESISTENZA A SECCO (senza acqua). Termostato regolabile +30° +90°C, V230 50/60 Hz.

 LUNCH COUNTERS WITH DRY HEATING ELEMENT (without water). Adjustable thermostat +30° +90°C, V230 50/60 Hz.

 TABLES CHAUFFÉES POUR COMPTOIR AVEC RÉSISTANCE À SEC (sans eau). Thermostat réglable +30° +90°C, V230 50/60 Hz.

 HEIZTISCHE MIT TROCKEM THERMOELEMENT (ohne Wasser). Regulierbares Thermostat: +30° +90°C, V230 50/60 Hz.



#### BM 1780 (1x1/1 GN)

DIMENSIONI ESTERNE - EXTERNAL DIMENSIONS LxPxH cm  
DIMENSIONS EXTERIEURES - AUßENABMESSUNGEN LxPxH cm

**49x60x32 h**  
**1x1/1 GN 200 h**

**2000 W**



#### BMS 1781 (1x1/1 GN)

DIMENSIONI ESTERNE - EXTERNAL DIMENSIONS LxPxH cm  
DIMENSIONS EXTERIEURES - AUßENABMESSUNGEN LxPxH cm

**49x60x32 h**  
**1x1/1 GN 200 h**

**1000 W**

#### BM 1782 (2x1/1 GN)

DIMENSIONI ESTERNE - EXTERNAL DIMENSIONS LxPxH cm  
DIMENSIONS EXTERIEURES - AUßENABMESSUNGEN LxPxH cm

**78x60x32 h**  
**2x1/1 GN 200 h**

**2000 W**

#### BMS 1783 (2x1/1 GN)

DIMENSIONI ESTERNE - EXTERNAL DIMENSIONS LxPxH cm  
DIMENSIONS EXTERIEURES - AUßENABMESSUNGEN LxPxH cm

**78x60x32 h**  
**2x1/1 GN 200 h**

**1000 W**

#### BM 1784 (3x1/1 GN)

DIMENSIONI ESTERNE - EXTERNAL DIMENSIONS LxPxH cm  
DIMENSIONS EXTERIEURES - AUßENABMESSUNGEN LxPxH cm

**110x60x32 h**  
**3x1/1 GN 200 h**

**2000 W**

#### BMS 1785 (3x1/1 GN)

DIMENSIONI ESTERNE - EXTERNAL DIMENSIONS LxPxH cm  
DIMENSIONS EXTERIEURES - AUßENABMESSUNGEN LxPxH cm

**110x60x32 h**  
**3x1/1 GN 200 h**

**1000 W**


#### BM 1786 (4x1/1 GN)

DIMENSIONI ESTERNE - EXTERNAL DIMENSIONS LxPxH cm  
DIMENSIONS EXTERIEURES - AUßENABMESSUNGEN LxPxH cm

**144x60x32 h**  
**4x1/1 GN 200 h**


**2000 W**

## Tavole calde da banco - Lunch counters Tables chauffées pour comptoir - Heiztische

 Struttura in acciaio inox (bacinelle escluse). Termostato regolabile +30° +90°C, V230 50/60 Hz.

 Stainless steel frame (containers not included). Adjustable thermostat +30° +90°C, V230 50/60 Hz.

 Structure in acier inox (cuvettes exclues). Thermostat réglable +30° +90°C, V230 50/60 Hz.

 Gestell aus rostfreiem Stahl (Behälter nicht inbegriffen). Regulierbares Thermostat: +30° +90°C, V230 50/60 Hz.



### BM 11 (1x1/1 GN)

DIMENSIONI ESTERNE - EXTERNAL DIMENSIONS LxPxH cm  
DIMENSIONS EXTERIEURES - AUßENABMESSUNGEN LxPxH cm

**54x33x22 h**  
**1x1/1 GN 150 h**

**1200 W**

### BM 21 (2x1/1 GN)

DIMENSIONI ESTERNE - EXTERNAL DIMENSIONS LxPxH cm  
DIMENSIONS EXTERIEURES - AUßENABMESSUNGEN LxPxH cm

**66x54x22 h**  
**2x1/1 GN 150 h**

**1200 W + 1200 W**

### BM 31 (3x1/1 GN)

DIMENSIONI ESTERNE  
EXTERNAL DIMENSIONS LxPxH cm  
DIMENSIONS EXTERIEURES  
AUßENABMESSUNGEN LxPxH cm

**99x54x22 h**  
**3x1/1 GN 150 h**

**1000 W + 1000 W + 1000 W**



TEMPERATURE DIFFERENTIATE - CON RUBINETTO DI SCARICO  
DIFFERENT TEMPERATURES - WITH DRAIN TAP  
TEMPERATURES DIFFÉRENTES - AVEC ROBINET D'ÉVACUATION  
VERSCHIEDENE TEMPERATUREN - MIT AUSLASSHAHN

### BMV 11 (1x1/1 GN)

DIMENSIONI ESTERNE - EXTERNAL DIMENSIONS LxPxH cm  
DIMENSIONS EXTERIEURES - AUßENABMESSUNGEN LxPxH cm

**54x33x22 h**  
**1x1/1 GN 150 h**

**1200 W**

### BMV 21 (2x1/1 GN)

DIMENSIONI ESTERNE - EXTERNAL DIMENSIONS LxPxH cm  
DIMENSIONS EXTERIEURES - AUßENABMESSUNGEN LxPxH cm

**66x54x22 h**  
**2x1/1 GN 150 h**

**1200 W + 1200 W**

### BMV 31 (3x1/1 GN)


DIMENSIONI ESTERNE  
EXTERNAL DIMENSIONS LxPxH cm  
DIMENSIONS EXTERIEURES  
AUßENABMESSUNGEN LxPxH cm


**99x54x22 h**  
**3x1/1 GN 150 h**


**1000 W + 1000 W + 1000 W**


## **Tavole calde da banco - Lunch counters**


### **Tables chauffées pour comptoir - Heiztische**


 **TAVOLA CALDA.** Tavola calda bagnomaria acciaio inox Cap. 1/1 H 150 GN W 1200 230 V 50/60 Hz (bacinelle escluse).


 **LUNCH TABLE DOUBLE BOILER.** Lunch table double boiler stainless steel. Capacity 1/1 h 150 GN W 1200 230 V 50/60 Hz (containers not included).


 **TABLE CHAUFFÉE BAINMARIE.** Table chauffée bain-marie acier inoxydable. Capacité 1/1 h 150 GN W 1200 230 V 50/60 Hz (bacs exclus).

 **HEIZTISCHE WASSERBÄDER.** Heiztisch Wasserbäder aus rostfreiem Stahl. Kapazität 1/1 h 150 GN W 1200 230 V 50/60 Hz (Schüsseln Ausgenommen).

 **TAVOLA CALDA CON PENTOLA.** Tavola calda bagnomaria acciaio inox. Cap. 1/1 con 2 pentole Lt. 8, W 1200 230 V 50/60 Hz.

 **LUNCH TABLE DOUBLE BOILER WITH POT.** Lunch table double boiler stainless steel. Capacity 1/1 with 2 pots Lt. 8, W 1200 230 V 50/60 Hz.

 **TABLE CHAUFFÉE BAIN-MARIE AVEC MARMITE.** Table chauffée bain-marie acier inoxydable. Capacité 1/1 avec 2 marmites Lt. 8, W 1200 230 V 50/60 Hz.

 **HEIZTISCHE WASSERBÄDER MIT KOCHTOPF.** Heiztisch Wasserbäder aus rostfreiem Stahl. Kapazität 1/1 mit 2 kochtöpfe Lt. 8, W 1200 230 V 50/60 Hz.



#### **BM 7700**

DIMENSIONI ESTERNE - EXTERNAL DIMENSIONS LxPxH cm  
DIMENSIONS EXTERIEURES - AUßENABMESSUNGEN LxPxH cm

**57x37x22 h**



#### **BMP 7720**

DIMENSIONI ESTERNE - EXTERNAL DIMENSIONS LxPxH cm  
DIMENSIONS EXTERIEURES - AUßENABMESSUNGEN LxPxH cm

**57x37x28 h**

## Piani caldi inox - Stainless steel warming surfaces

### Plateaux chauffés en inox - Heizplatten aus rostfreiem stahl

- 🇮🇹 **PIANI CALDI INOX.** Struttura in acciaio inox. Termostato regolabile +30° +90°C, V 230 50/60 Hz.
- 🇬🇧 **STAINLESS STEEL WARMING SURFACES.** Stainless steel frame. Adjustable thermostat +30° +90°C, V 230 50/60 Hz.
- 🇫🇷 **PLATEAUX CHAUFFÉS EN INOX.** Structure in acier inox. Thermostat réglable +30° +90°C, V 230 50/60 Hz.
- 🇩🇪 **HEIZPLATTEN AUS ROSTFREIEM STAHL.** Gestell aus rostfreiem Stahl. Regulierbares Thermostat: +30° +90°C, V 230 50/60 Hz.



#### PC 4750

DIMENSIONI ESTERNE - EXTERNAL DIMENSIONS LxPxH cm  
DIMENSIONS EXTERIEURES - AUßENABMESSUNGEN LxPxH cm

**50x35x6 h**

**250 W**

#### PC 4752

DIMENSIONI ESTERNE - EXTERNAL DIMENSIONS LxPxH cm  
DIMENSIONS EXTERIEURES - AUßENABMESSUNGEN LxPxH cm

**90x45x6 h**

**450 W**

#### PC 4754

DIMENSIONI ESTERNE - EXTERNAL DIMENSIONS LxPxH cm  
DIMENSIONS EXTERIEURES - AUßENABMESSUNGEN LxPxH cm

**100x50x6 h**

**600 W**

#### PC 5050

DIMENSIONI ESTERNE - EXTERNAL DIMENSIONS LxPxH cm  
DIMENSIONS EXTERIEURES - AUßENABMESSUNGEN LxPxH cm

**50x50x6 h**

**600 W**

#### PC 6040

DIMENSIONI ESTERNE - EXTERNAL DIMENSIONS LxPxH cm  
DIMENSIONS EXTERIEURES - AUßENABMESSUNGEN LxPxH cm

**60x40x6 h**

**600 W**

#### PC 8060

DIMENSIONI ESTERNE - EXTERNAL DIMENSIONS LxPxH cm  
DIMENSIONS EXTERIEURES - AUßENABMESSUNGEN LxPxH cm

**80x60x6 h**

**1000 W**

- 🇮🇹 **PIANI CALDI INOX CON PIANO IN VETRO TEMPERATO.** Struttura in acciaio inox. Termostato regolabile +30° +90°C, V 230 50/60 Hz.
- 🇬🇧 **STAINLESS STEEL WARMING SURFACES WITH SURFACE IN TEMPERED GLASS.** Stainless steel frame. Adjustable thermostat +30° +90°C, V 230 50/60 Hz.
- 🇫🇷 **PLATEAUX CHAUFFÉS EN INOX AVEC PLATEAUX EN VERRE TEMPÉRÉ.** Structure in acier inox. Thermostat réglable +30° +90°C, V 230 50/60 Hz.
- 🇩🇪 **HEIZPLATTEN AUS ROSTFREIEM STAHL MIT FLÄCHE AUS GEHÄRTETEM GLAS.** Gestell aus rostfreiem Stahl. Regulierbares Thermostat: +30° +90°C, V 230 50/60 Hz.



#### PVC 4760

DIMENSIONI ESTERNE - EXTERNAL DIMENSIONS LxPxH cm  
DIMENSIONS EXTERIEURES - AUßENABMESSUNGEN LxPxH cm

**50x50x7 h**

**600 W**

#### PVC 4763

DIMENSIONI ESTERNE - EXTERNAL DIMENSIONS LxPxH cm  
DIMENSIONS EXTERIEURES - AUßENABMESSUNGEN LxPxH cm

**60x40x7 h**

**600 W**

#### PVC 4765

DIMENSIONI ESTERNE - EXTERNAL DIMENSIONS LxPxH cm  
DIMENSIONS EXTERIEURES - AUßENABMESSUNGEN LxPxH cm

**81x61x7 h**

**1000 W**

**Piani caldi con cupola in plexiglass - Warming surfaces with plexiglass cover**  
**Plateaux chauffés avec couvercle en plexiglass - Heizplatten mit deckel aus plexiglass**

🇮🇹 **PIANI CALDI CON CUPOLA IN PLEXIGLASS.** Struttura in acciaio inox. Termostato regolabile +30° +90°C, V 220, W 450.

🇬🇧 **WARMING SURFACES WITH PLEXIGLASS COVER.** Stainless steel frame. Adjustable thermostat +30° +90°C, V 220, W 450.

🇫🇷 **PLATEAUX CHEUFFÉS AVEC COUVERCLE EN PLEXIGLASS.** Structure in acier inox. Thermostat réglable +30° +90°C, V 220, W 450.

🇩🇪 **HEIZPLATTEN MIT DECKEL AUS PLEXIGLASS.** Gestell aus rostfreiem Stahl. Regulierbares Thermostat: +30° +90°C, V 220, W 450.

🇮🇹 **PIANI CALDI CON CUPOLA IN PLEXIGLASS.** Cupola in plexiglass semicilindrica a due aperture +30° +90°C, V220, W 600.

🇬🇧 **WARMING SURFACES WITH PLEXIGLASS COVER.** Semicircular plexiglass cover with two openings +30° +90°C, V220, W 600.

🇫🇷 **PLATEAUX CHEUFFÉS AVEC COUVERCLE EN PLEXIGLASS.** Couvercle en plexiglass semi-cylindrique à deux ouvertures +30° +90°C, V220, W 600.

🇩🇪 **HEIZPLATTEN MIT DECKEL AUS PLEXIGLASS.** Halbzylindrischer Deckel aus Plexiglas mit zwei Öffnungen +30° +90°C, V220, W 600.



**PCC 4710**

DIMENSIONI ESTERNE - EXTERNAL DIMENSIONS LxPxH cm  
 DIMENSIONS EXTERIEURES - AUßENABMESSUNGEN LxPxH cm

**90x45x20 h**

**450 W**



**PCC 4730**


DIMENSIONI ESTERNE - EXTERNAL DIMENSIONS LxPxH cm  
 DIMENSIONS EXTERIEURES - AUßENABMESSUNGEN LxPxH cm


**100x50x30 h**


**600 W**




**Piani caldi inox con lampade a raggi infrarossi - Stainless steel warming surfaces with infrared lamps**  
**Plateaux chauffés en inox avec lampes à infrarouges - Heizplatten aus rostfreiem stahl mit infrarotlampen**

 **CON LAMPADE A RAGGI INFRAROSSI.** Struttura in acciaio inox. Termostato regolabile +30° +90°C, V 230 50/60 Hz. Copertura in policarbonato fumé.

 **WITH INFRARED LAMPS.** Stainless steel frame. Adjustable thermostat +30° +90°C, V 230 50/60 Hz. Polycarbonate cover grey colour.

 **AVEC LAMPES À INFRAROUGES.** Structure in acier inox. Thermostat réglable +30° +90°C, V 230 50/60 Hz. Couverture en polycarbonate gris.

 **MIT INFRAROTLAMPEN.** Gestell aus rostfreiem Stahl. Regulierbares Thermostat: +30° +90°C, V 230 50/60 Hz. Bedeckung aus Polycarbonat Farbe grau.



**PCI 4711**

DIMENSIONI ESTERNE - EXTERNAL DIMENSIONS LxPxH cm **45x64x80 h**  
 DIMENSIONS EXTERIEURES - AUBENABMESSUNGEN LxPxH cm

**1 LAMPADA - LAMP - LAMPE - LAMPE 250 W + 250 W**

**PCI 4712**

DIMENSIONI ESTERNE - EXTERNAL DIMENSIONS LxPxH cm **85x64x80 h**  
 DIMENSIONS EXTERIEURES - AUBENABMESSUNGEN LxPxH cm


**2 LAMPADE - LAMPS - LAMPES - LAMPEN 450 W + 500 W**

**PCI 4713**

DIMENSIONI ESTERNE - EXTERNAL DIMENSIONS LxPxH cm **127x68x80 h**  
 DIMENSIONS EXTERIEURES - AUBENABMESSUNGEN LxPxH cm

**3 LAMPADE - LAMPS - LAMPES - LAMPEN 600 W + 750 W**

**TELAIO CON LAMPADE INFRAROSSI**  
**FRAME WITH INFRARED LAMPS**  
**CHASSIS AVEC LAMPES INFRAROUGES**  
**GESTELL MIT INFRAROTLAMPEN**



**PI 4714**

DIMENSIONI ESTERNE - EXTERNAL DIMENSIONS LxPxH cm **45x55x70 h**  
 DIMENSIONS EXTERIEURES - AUBENABMESSUNGEN LxPxH cm

**1 LAMPADA - LAMP - LAMPE - LAMPE Hz 250 W**

**PI 4715**

DIMENSIONI ESTERNE - EXTERNAL DIMENSIONS LxPxH cm **85x55x70 h**  
 DIMENSIONS EXTERIEURES - AUBENABMESSUNGEN LxPxH cm

**2 LAMPADE - LAMPS - LAMPES - LAMPEN 500 W**

**PI 4716**

DIMENSIONI ESTERNE - EXTERNAL DIMENSIONS LxPxH cm **127x55x70 h**  
 DIMENSIONS EXTERIEURES - AUBENABMESSUNGEN LxPxH cm

**3 LAMPADE - LAMPS - LAMPES - LAMPEN 750 W**

**TELAIO CON LAMPADE INFRAROSSI DA APPENDERE**  
**STRUCTURE A MUR AVEC LAMPES A INFRAROUGES**  
**FRAME WITH INFRARED LAMPS TO BE HANGED**  
**GESTELL MIT INFRAROTLAMPEN UM ZU AUFHAENGEN**



**PIA 4714**

DIMENSIONI ESTERNE - EXTERNAL DIMENSIONS LxPxH cm **45x68x25 h**  
 DIMENSIONS EXTERIEURES - AUBENABMESSUNGEN LxPxH cm

**1 LAMPADA - LAMP - LAMPE - LAMPE Hz 250 W**

**PIA 4715**

DIMENSIONI ESTERNE - EXTERNAL DIMENSIONS LxPxH cm **85x68x25 h**  
 DIMENSIONS EXTERIEURES - AUBENABMESSUNGEN LxPxH cm

**2 LAMPADE - LAMPS - LAMPES - LAMPEN 500 W**

**PIA 4716**

DIMENSIONI ESTERNE - EXTERNAL DIMENSIONS LxPxH cm **128x68x25 h**  
 DIMENSIONS EXTERIEURES - AUBENABMESSUNGEN LxPxH cm

**3 LAMPADA - LAMPS - LAMPES - LAMPEN 750 W**

**Piani caldi inox con lampade a raggi infrarossi - Stainless steel warming surfaces with infrared lamps**  
**Plateaux chauffés en inox avec lampes à infrarouges - Heizplatten aus rostfreiem stahl mit infrarotlampen**



- 🇮🇹 PIANO CALDO CON LAMPADA A RAGGI INFRAROSSI. Struttura in acciaio inox. Termostato regolabile +30° +90°C, V230 50/60 Hz, 250W+250W.
- 🇬🇧 WARMING SURFACE WITH INFRARED LAMP. Stainless steel frame. Adjustable thermostat +30° +90°C, V230 50/60Hz, 250W+250W.
- 🇫🇷 PLATEAU CHAUFFANT AVEC LAMPE A INFRAROUGES. Structure en acier inox. Thermostat réglable +30° +90°C, V230 50/60 Hz, 250W+250W.
- 🇩🇪 HEIZPLATTE MIT INFRAROTLAMPE. Gestell aus rostfreiem Stahl. Regulierbares Thermostat +30° +90°C, V230 50/60 Hz, 250W+250W.

**PCI 4718**

DIMENSIONI ESTERNE - EXTERNAL DIMENSIONS LxPxH cm  
 DIMENSIONS EXTERIEURES - AUßENABMESSUNGEN LxPxH cm

**58x33x68 h**



- 🇮🇹 PIANO CALDO CON 2 LAMPADE A RAGGI INFRAROSSI. Struttura in acciaio inox. Termostato regolabile +30° +90°C, V230 50/60 Hz, 250W+250W+250W.
- 🇬🇧 WARMING SURFACE WITH 2 INFRARED LAMPS. Stainless steel frame. Adjustable thermostat +30° +90°C, V230 50/60Hz, 250W+250W+250W.
- 🇫🇷 PLATEAU CHAUFFANT AVEC 2 LAMPES A INFRAROUGES. Structure en acier inox. Thermostat réglable +30° +90°C, V230 50/60 Hz, 250W+250W+250W.
- 🇩🇪 HEIZPLATTE MIT 2 INFRAROTLAMPEN. Gestell aus rostfreiem Stahl. Regulierbares Thermostat +30° +90°C, V230 50/60 Hz, 250W+250W+250W.

**PCI 4718 D**

DIMENSIONI ESTERNE - EXTERNAL DIMENSIONS LxPxH cm  
 DIMENSIONS EXTERIEURES - AUßENABMESSUNGEN LxPxH cm

**58x33x68 h**

Piano da 60x40  
 60x40 shelf  
 Etage 60x40  
 Platte 60x40







- 🇮🇹 PIANO CALDO CON 2 LAMPADE A RAGGI INFRAROSSI. Struttura in acciaio inox. Termostato regolabile +30° +90°C, V230 50/60 Hz, 250W+250W+250W.
- 🇬🇧 WARMING SURFACE WITH 2 INFRARED LAMPS. Stainless steel frame. Adjustable thermostat +30° +90°C, V230 50/60Hz, 250W+250W+250W.
- 🇫🇷 PLATEAU CHAUFFANT AVEC 2 LAMPES A INFRAROUGES. Structure en acier inox. Thermostat réglable +30° +90°C, V230 50/60 Hz, 250W+250W+250W.
- 🇩🇪 HEIZPLATTE MIT 2 INFRAROTLAMPEN. Gestell aus rostfreiem Stahl. Regulierbares Thermostat +30° +90°C, V230 50/60 Hz, 250W+250W+250W.





**PCI 4717**

DIMENSIONI ESTERNE - EXTERNAL DIMENSIONS LxPxH cm  
 DIMENSIONS EXTERIEURES - AUßENABMESSUNGEN LxPxH cm

**60x40x68 h**

**Tavole calde da banco con lampade a raggi infrarossi - Lunch counters with infrared lamps**  
**Tables chauffées pour comptoir with infrared lamps - Heiztische - wasserbäder mit infrarotlampen**

-  CONTENITORE GN PER CONDIMENTO E MANTENIMENTO FRITTI. Struttura in acciaio inox. Lampada a raggi infrarossi W250 - V 230.
-  GN CONTAINER FOR SAUCES AND FRIED KEEPING. Stainless steel frame. Infrared lamp W250 - V 230 50/60 Hz.
-  CUVE GN POUR ASSAISONNEMENT ET MAINTIEN DES FRITURES. Structure in acier inox. Lampe infrarouges W250 - V 230 50/60 Hz.
-  GN BEHÄLTER FÜR WÜRZEN UND ERHALTUNG DES AUSGEBACKENES. Gestell aus rostfreiem Stahl. Infrarotlampe W250 - V 230 50/60 Hz.

-  CONTENITORE GN CON 2 LAMPADE A RAGGI INFRAROSSI.
-  GN CONTAINER WITH 2 INFRARED LAMPS.
-  CUVE GN AVEC 2 LAMPES A INFRAROUGES.
-  GN BEHÄLTER MIT 2 INFRAROTLAMPEN.



**BI 4719**

DIMENSIONI ESTERNE - EXTERNAL DIMENSIONS LxPxH cm  
 DIMENSIONS EXTERIEURES - AUßENABMESSUNGEN LxPxH cm

**60x33x68 h**



**BI 4719 D**

DIMENSIONI ESTERNE - EXTERNAL DIMENSIONS LxPxH cm  
 DIMENSIONS EXTERIEURES - AUßENABMESSUNGEN LxPxH cm


**60x33x68 h**


**Optionals**


- A 516** Vasca riscaldata per BI 4719 - Heated container for BI 4719  
 Cuve chauffée pour BI 4719 - Erwärmter Behälter für BI 4719

## Mobiletti scaldapiatti - Plate warming cabinets

### Meubles chauffe-plats - Tellerwärm Möbel

 **MOBILETTI SCALDAPIATTI.** Struttura in acciaio inox. Termostato regolabile +30° +90°C, V230 50/60 Hz. Interruttore con spia luminosa. Ruote piroettanti. 1 ripiano intermedio. Interamente coibentato.

 **PLATE WARMING CABINETS.** Structure made of stainless steel. Adjustable thermostat +30° +90°C. Main supply V230 50/60 Hz. Switch with warning light. Multidirectional wheels. 1 insulated shelf.

 **MEUBLES CHAUFFE-PLATS.** Structure entièrement en acier inoxydable. Thermostat réglable +30° +90°C, V230 50/60 Hz. Interrupteur d'allumage avec lampe témoin. Roues pivotantes. 1 étagère isolée.

 **TELLERWÄRM MÖBEL.** Gestell aus rostfreiem Stahl. Regulierbares Thermostat: +30° +90°C. Bescrtckung V230 50/60 Hz. Einschalter mit Kontrollampe. Pirouettierende Rollen. 1 isolierte Etage.



Portata 60 piatti  
Capacity 60 plates  
Capacité 60 assiettes  
Tragfähigkeit 60 Teller

**MS 1860**

DIMENSIONI ESTERNE LxPxH cm  
EXTERNAL DIMENSIONS LxPxH cm  
DIMENSIONS EXTERIEURES LxPxH cm  
AUBENABMESSUNGEN LxPxH cm

**39x42x95 h**

**800 W**

Portata 100 piatti  
Capacity 100 plates  
Capacité 100 assiettes  
Tragfähigkeit 100 Teller

**MS 1862**

DIMENSIONI ESTERNE LxPxH cm  
EXTERNAL DIMENSIONS LxPxH cm  
DIMENSIONS EXTERIEURES LxPxH cm  
AUBENABMESSUNGEN LxPxH cm

**70x42x80 h**

**800 W**

Portata 120 piatti  
Capacity 120 plates  
Capacité 120 assiettes  
Tragfähigkeit 120 Teller

**MS 1866**

DIMENSIONI ESTERNE LxPxH cm  
EXTERNAL DIMENSIONS LxPxH cm  
DIMENSIONS EXTERIEURES LxPxH cm  
AUBENABMESSUNGEN LxPxH cm

**70x42x95 h**

**800 W**

🇮🇹 **VETRINE RISCALDATE E NEUTRE.** Costruite in acciaio inox. Fianchi e antine sui due fronti in plexiglass trasparente. Ripiano di base e intermedio estraibili. Riscaldamento a mezzo resistenza con regolazione della temperatura a mezzo termostato +30° +90 °C, interruttore luminoso e lampada spia di funzionamento. Cavo con spina. Dispositivo di umidificazione.

🇬🇧 **WARMED DISPLAY-CASES AND NEUTRAL.** Built in stainless steel. Front doors and sides in plexiglass. Heating by heater with thermostats removable bottom intermediate shelves +30° +90 °C and signal lamp. On/off lighting switch: cable with and plug. Humidification device.



Vetrina riscaldata inox - 1 piano  
 Warming display in stainless steel - 1 shelf  
 Vitrine chauffant en acier inox - 1 étage  
 Warmvitrine aus rostfreiem Stahl - 1 Etage

**VBR 4751 (L. 50)**

LUNGA - LENGTH - LONGUEUR - LÄNGE cm **50**

DIMENSIONI ESTERNE - EXTERNAL DIMENSIONS LxPxH cm **50x35x25 h**  
 DIMENSIONS EXTERIEURES - AUßENABMESSUNGEN LxPxH cm

**V 230 50/60 Hz 250 W**

**VBR 4781 (L. 85)**

LUNGA - LENGTH - LONGUEUR - LÄNGE cm **85**

DIMENSIONI ESTERNE - EXTERNAL DIMENSIONS LxPxH cm **85x35x25 h**  
 DIMENSIONS EXTERIEURES - AUßENABMESSUNGEN LxPxH cm

**V 230 50/60 Hz 400 W**

🇮🇹 **VITRINES CHAUFFÉES ET NEUTRES.** Construction en acier inox. Cotés et portes sur les deux facades en plexiglass transparent. Chauffage par résistance bndée avec thermostat de réglage +30° +90° C et lampe témoin. Interrupteur on/off. Cable avec prise. Humidificateur.

🇩🇪 **HEISSE UND NEUTRALE VITRINEN.** Aufbau aus rostfreiem Stahl. Seiten und Türen aus durchsichtigem Plexiglass. Heizung durch Heizkörper mit Temperaturregelung durch thermostat +30° +90 °C mit Kontrolleuchte. Ein/Aus Leuchtschalter; Kabel mit Stecker. Befeuchter.



Vetrina neutra inox - 1 piano  
 Stainless steel displav - 1 shelf  
 Vitrine en acier inox - 1 étage  
 Vitrine aus rostfreiem Stahl - 1 Etage

**VBN 4751 (L. 50)**

LUNGA - LENGTH - LONGUEUR - LÄNGE cm **50**

DIMENSIONI ESTERNE - EXTERNAL DIMENSIONS LxPxH cm **50x35x22 h**  
 DIMENSIONS EXTERIEURES - AUßENABMESSUNGEN LxPxH cm

**VBN 4781 (L. 85)**

LUNGA - LENGTH - LONGUEUR - LÄNGE cm **85**

DIMENSIONI ESTERNE - EXTERNAL DIMENSIONS LxPxH cm **85x35x22 h**  
 DIMENSIONS EXTERIEURES - AUßENABMESSUNGEN LxPxH cm

**Optionals**

**PRI 50** Piano intermedio riscaldato W. 250 - Middle shelf heated - Etagère moyenne chauffée - Erwärmte Zwischenplatte

**PRI 85** Piano intermedio riscaldato W. 250 - Middle shelf heated - Etagère moyenne chauffée - Erwärmte Zwischenplatte



**Vetrine bar - Showcases for bar**  
**Vitrines pour bar - Bar-warmvitrinen**



Vetrina riscaldata inox - 2 piano  
 Warming display in stainless steel - 2 shelf  
 Vitrine chauffant en acier inox - 2 étage  
 Warmvitrine aus rostfreiem Stahl - 2 Etage

**VBR 4752 (L. 50)**

LUNGA - LENGTH - LONGUEUR - LÄNGE cm **50**

DIMENSIONI ESTERNE - EXTERNAL DIMENSIONS LxPxH cm **50x35x40 h**  
 DIMENSIONS EXTERIEURES - AUßENABMESSUNGEN LxPxH cm

**V 230 50/60 Hz 250 W**

**VBR 4782 (L. 85)**

LUNGA - LENGTH - LONGUEUR - LÄNGE cm **85**

DIMENSIONI ESTERNE - EXTERNAL DIMENSIONS LxPxH cm **85x35x40 h**  
 DIMENSIONS EXTERIEURES - AUßENABMESSUNGEN LxPxH cm

**V 230 50/60 Hz 400 W**

Vetrina neutra inox - 2 piano  
 Stainless steel display - 2 shelf  
 Vitrine en acier inox - 2 étage  
 Vitrine aus rostfreiem Stahl - 2 Etage

**VBN 4752 (L. 50)**

LUNGA - LENGTH - LONGUEUR - LÄNGE cm **50**

DIMENSIONI ESTERNE - EXTERNAL DIMENSIONS LxPxH cm **50x35x36 h**  
 DIMENSIONS EXTERIEURES - AUßENABMESSUNGEN LxPxH cm

**VBN 4782 (L. 85)**

LUNGA - LENGTH - LONGUEUR - LÄNGE cm **85**

DIMENSIONI ESTERNE - EXTERNAL DIMENSIONS LxPxH cm **85x35x36 h**  
 DIMENSIONS EXTERIEURES - AUßENABMESSUNGEN LxPxH cm



Vetrina riscaldata inox - 3 piano  
 Warming display in stainless steel - 3 shelf  
 Vitrine chauffant en acier inox - 3 étage  
 Warmvitrine aus rostfreiem Stahl - 3 Etage

**VBR 4753 (L. 50)**

LUNGA - LENGTH - LONGUEUR - LÄNGE cm **50**

DIMENSIONI ESTERNE - EXTERNAL DIMENSIONS LxPxH cm **50x35x54 h**  
 DIMENSIONS EXTERIEURES - AUßENABMESSUNGEN LxPxH cm

**V 230 50/60 Hz 400 W**

**VBR 4783 (L. 85)**

LUNGA - LENGTH - LONGUEUR - LÄNGE cm **85**

DIMENSIONI ESTERNE - EXTERNAL DIMENSIONS LxPxH cm **85x35x54 h**  
 DIMENSIONS EXTERIEURES - AUßENABMESSUNGEN LxPxH cm

**V 230 50/60 Hz 400 W**

Vetrina neutra inox - 3 piano  
 Stainless steel display - 3 shelf  
 vitrine en acier inox - 3 étage  
 Vitrine aus rostfreiem Stahl - 3 Etage

**VBN 4753 (L. 50)**


LUNGA - LENGTH - LONGUEUR - LÄNGE cm **50**


DIMENSIONI ESTERNE - EXTERNAL DIMENSIONS LxPxH cm **50x35x50 h**  
 DIMENSIONS EXTERIEURES - AUßENABMESSUNGEN LxPxH cm


**VBN 4783 (L. 85)**


LUNGA - LENGTH - LONGUEUR - LÄNGE cm **85**

DIMENSIONI ESTERNE - EXTERNAL DIMENSIONS LxPxH cm **85x35x50 h**  
 DIMENSIONS EXTERIEURES - AUßENABMESSUNGEN LxPxH cm

 **VETRINE RISCALDATE E NEUTRE.** Costruite in acciaio inox. Fianchi e antine sui due fronti in plexiglass trasparente. Ripiano di base e intermedio estraibili. Riscaldamento a mezzo resistenza con regolazione della temperatura a mezzo termostato +30° +90 °C, interruttore luminoso e lampada spia di funzionamento. Cavo con spina. Dispositivo di umidificazione.

 **WARMED DISPLAY-CASES AND NEUTRAL.** Built in stainless steel. Front doors and sides in plexiglass. Heating by heater with thermostats removable bottom intermediate shelves +30° +90 °C and signal lamp. On/off lighting switch: cable with and plug. Humidification device.

 **VITRINES CHAUFFÉES ET NEUTRES.** Construction en acier inox. Cotés et portes sur les deux façades en plexiglass transparent. Chauffage par résistance bndée avec thermostat de réglage +30° +90° C et lampe témoin. Interrupteur on/off. Cable avec prise. Humidificateur.

 **HEISSE UND NEUTRALE VITRINEN.** Aufbau aus rostfreiem Stahl. Seiten und Türen aus durchsichtigem Plexiglass. Heizung durch Heizkörper mit Temperaturregelung durch thermostat +30° +90 °C mit Kontrolleuchte. Ein/Aus Leuchtschalter; Kabel mit Stecker. Befeuchter.

**NEW**



Vetrina riscaldata inox - 2 piani  
 Warming display in stainless steel - 2 shelves  
 Vitrine chauffant en acier inox - 2 Rayons  
 Warmvitrine aus rostfreiem Stahl - 2 Platten

**VBR 4756 (L. 50)**

LUNGA - LENGTH - LONGUEUR - LÄNGE cm **50**

DIMENSIONI ESTERNE - EXTERNAL DIMENSIONS LxPxH cm **50x35x25 h**  
 DIMENSIONS EXTERIEURES - AUßENABMESSUNGEN LxPxH cm

**V 230 50/60 Hz 250 W**

**VBR 4786 (L. 85)**

LUNGA - LENGTH - LONGUEUR - LÄNGE cm **85**

DIMENSIONI ESTERNE - EXTERNAL DIMENSIONS LxPxH cm **85x35x25 h**  
 DIMENSIONS EXTERIEURES - AUßENABMESSUNGEN LxPxH cm

**V 230 50/60 Hz 400 W**



Vetrina neutra inox - 2 piani  
 Stainless steel displav - 2 shelves  
 Vitrine en acier inox - 2 Rayons  
 Vitrine aus rostfreiem Stahl - 2 Platten

**VBN 4756 (L. 50)**

LUNGA - LENGTH - LONGUEUR - LÄNGE cm **50**

DIMENSIONI ESTERNE - EXTERNAL DIMENSIONS LxPxH cm **50x35x22 h**  
 DIMENSIONS EXTERIEURES - AUßENABMESSUNGEN LxPxH cm

**VBN 4786 (L. 85)**

LUNGA - LENGTH - LONGUEUR - LÄNGE cm **85**

DIMENSIONI ESTERNE - EXTERNAL DIMENSIONS LxPxH cm **85x35x22 h**  
 DIMENSIONS EXTERIEURES - AUßENABMESSUNGEN LxPxH cm


**Optionals**

**PRI 50** Piano intermedio riscaldato W. 250 - Middle shelf heated - Etagère moyenne chauffée - Erwärmte Zwischenplatte


**PRI 85** Piano intermedio riscaldato W. 250 - Middle shelf heated - Etagère moyenne chauffée - Erwärmte Zwischenplatte


## Vetrine bar - Showcases for bar

### Vitrines pour bar - Bar-warmvitrinen

 **PORTA BriocheS - CROISSANTS.** Piano in legno. Cupola in plx con antine apribili su 2 lati.

 **PASTRY-HOLDER.** Wooden shelf. PLX cover with doors opening on both sides.

 **PORTE-GÂTEAU.** Étagère en bois. Convercle en PLX avec portes ouvrables sur les deux côtes.

 **GEBÄCKHALTER.** Etage aus Holz. Deckel aus PLX mit aufklappbaren Türen auf beiden Seiten.



**VL 4748 (L. 50)**

DIMENSIONI ESTERNE - EXTERNAL DIMENSIONS LxPxH cm  
DIMENSIONS EXTERIEURES - AUßENABMESSUNGEN LxPxH cm

**50x35x21 h**



**VL 4749 (L. 85)**

DIMENSIONI ESTERNE - EXTERNAL DIMENSIONS LxPxH cm  
DIMENSIONS EXTERIEURES - AUßENABMESSUNGEN LxPxH cm

**85x35x21 h**



WENGÉ

**VL 4748W (L. 50)**

DIMENSIONI ESTERNE - EXTERNAL DIMENSIONS LxPxH cm  
DIMENSIONS EXTERIEURES - AUßENABMESSUNGEN LxPxH cm

**50x35x21 h**



WENGÉ

**VL 4749W (L. 85)**

DIMENSIONI ESTERNE - EXTERNAL DIMENSIONS LxPxH cm  
DIMENSIONS EXTERIEURES - AUßENABMESSUNGEN LxPxH cm

**85x35x21 h**



LACCATO LUCIDO BIANCO - WHITE POLISH VARNISHED  
BLANC LOQUÉ BRILLANT - GLANZWEISS LACKIERT

**VL 4748B (L. 50)**

DIMENSIONI ESTERNE - EXTERNAL DIMENSIONS LxPxH cm  
DIMENSIONS EXTERIEURES - AUßENABMESSUNGEN LxPxH cm

**50x35x21 h**





LACCATO LUCIDO BIANCO - WHITE POLISH VARNISHED  
BLANC LOQUÉ BRILLANT - GLANZWEISS LACKIERT

**VL 4749B (L. 85)**

DIMENSIONI ESTERNE - EXTERNAL DIMENSIONS LxPxH cm  
DIMENSIONS EXTERIEURES - AUßENABMESSUNGEN LxPxH cm

**85x35x21 h**

## Vetrine bar - Showcases for bar Vitrines pour bar - Bar-warmvitrinen

-  Vetrinetta porta croissants e dolci. Struttura unica completamente in plexiglass con antine apribili sui due lati.
-  Show-case for croissants and cakes. Single plexiglass structure with doors opening on both sides.





VETRINA NEUTRA - 1 PIANO / DISPLAY - 1 SHELF  
VITRINE - 1 ÉTAGE / VITRINE - 1 ÉTAGE

**VBE 50 (L. 50)**

DIMENSIONI ESTERNE - EXTERNAL DIMENSIONS LxPxH cm  
DIMENSIONS EXTERIEURES - AUßENABMESSUNGEN LxPxH cm

**50x35x18 h**

-  Vitrine porte-croissants et gâteaux. Structure unique en plexiglass avec portes s'ouvrant sur les deux côtés.
-  Vitrine für Croissants und Kuchen. Einzelstruktur aus Plexiglass mit aufklappbaren Türen auf beiden Seiten.







VETRINA NEUTRA - 1 PIANO / DISPLAY - 1 SHELF  
VITRINE - 1 ÉTAGE / VITRINE - 1 ÉTAGE

**VBE 85 (L. 85)**

DIMENSIONI ESTERNE - EXTERNAL DIMENSIONS LxPxH cm  
DIMENSIONS EXTERIEURES - AUßENABMESSUNGEN LxPxH cm

**85x35x18 h**

-  Vetrina riscaldata ventilata da banco per alimenti. Con doppio vetro. Termostato manuale +30+90 °C.
-  Ventilated tabletop heated showcase for food. With double glass. Manual thermostat +30+90 °C.
-  Vitrine chaude de table ventilée pour aliments. Avec double verre. Thermostat manuel +30+90 °C.
-  Ventilierter Warmhaltevitruin fuer Speise. Tischgerät. Mit Doppelglas. Manuelles Thermostat +30+90 °C.

**VPH 100**

DIMENSIONI ESTERNE - EXTERNAL DIMENSIONS LxPxH cm  
DIMENSIONS EXTERIEURES - AUßENABMESSUNGEN LxPxH cm

**71x46x67 h**

**V 230 50/60 Hz 1100 W**

**VPH 120**

DIMENSIONI ESTERNE - EXTERNAL DIMENSIONS LxPxH cm  
DIMENSIONS EXTERIEURES - AUßENABMESSUNGEN LxPxH cm

**71x58x67 h**

**V 230 50/60 Hz 1100 W**

**VPH 160**

DIMENSIONI ESTERNE - EXTERNAL DIMENSIONS LxPxH cm  
DIMENSIONS EXTERIEURES - AUßENABMESSUNGEN LxPxH cm

**88x58x67 h**

**V 230 50/60 Hz 1100 W**



Vetrina riscaldata, 2 griglie  
Warming display, 2 grids  
Vitrine chauffant, 2 grilles  
Warmvitruin, 2 Roste



**Vetrine bar - Showcases for bar**  
**Vitrines pour bar - Bar-warmvitrinen**



Vetrina riscaldata inox - 3 piani +30° +90°C  
 Warming display in stainless steel - 3 shelves +30° +90°C  
 Vitrine chauffant en acier inox - 3 étagères +30° +90°C  
 Warmvitrine aus rostfreiem Stahl - 3 Regalen +30° +90°C

Vetrina riscaldata inox - 3 piani tondi rotanti +30° +90°C  
 Warming display in stainless steel - 3 rotating round shelves +30° +90°C  
 Vitrine chauffant en acier inox - 3 étagères rondes rotatives +30° +90°C  
 Warmvitrine aus rostfreiem Stahl - 3 runde drehbare Regalen +30° +90°C

**RTR97L (L. 97)**

DIMENSIONI ESTERNE - EXTERNAL DIMENSIONS LxPxH cm  
 DIMENSIONS EXTERIEURES - AUßENABMESSUNGEN LxPxH cm

**46x45x78,5h**

**RTR97L2 (L. 97)**

DIMENSIONI ESTERNE - EXTERNAL DIMENSIONS LxPxH cm  
 DIMENSIONS EXTERIEURES - AUßENABMESSUNGEN LxPxH cm

**46x45x78,5h**



Vetrina riscaldata inox - 3 piani +30° +90°C  
 Warming display in stainless steel - 3 shelves +30° +90°C  
 Vitrine chauffant en acier inox - 3 étagères +30° +90°C  
 Warmvitrine aus rostfreiem Stahl - 3 Regalen +30° +90°C

**RTR137L (L. 137)**

DIMENSIONI ESTERNE - EXTERNAL DIMENSIONS LxPxH cm  
 DIMENSIONS EXTERIEURES - AUßENABMESSUNGEN LxPxH cm

**64,5x45x78,5h**



## ***Carrelli portavassoi***

*Carrelli portavassoi rinforzati*  
*Carrelli portavassoi universali*  
*Carrelli portateglie GN*  
*Carrelli portateglie per pasticceria*  
*Carrelli portateglie GN rinforzati*  
*Carrelli portateglie per pasticceria rinforzati*

## ***Tray-holder trolley***

*Reinforced tray-holder trolley*  
*Universal tray-holder trolley*  
*GN pan trolley*  
*Tray rack trolley for bakeries*  
*Reinforced GN pan trolley*  
*Reinforced tray rack trolley for bakeries*

## ***Chariot porte-plateaux***


*Chariot porte-plateaux renforcés*  
*Chariot porte-plateaux universels*  
*Chariots portes-plaques GN*  
*Chariot porte-plaques à pâtisserie*  
*Chariot porte-plaques GN renforcés*  
*Chariot porte-plaques à pâtisserie renforcés*


## ***Tablettwagen***

*Verstärkte Tablettwagen*  
*Universale Tablettwagen*  
*GN Auflaufformenwagen*  
*Auflaufformen-Wagen für Konditoreibetriebe*  
*Verstärkte GN Auflaufformenwagen*  
*Verstärkte Auflaufformen-Wagen für Konditoreibetriebe*

## Carrelli portavassoi - Tray-holder trolley

### Chariot porte-plateaux - Tablettwagen

 Struttura in acciaio inox. Guide in acciaio inox. Ruote multidirezionali. paracolpi in gomma. Questi carrelli predisposti di serie per i vassoi GN 1/1 ( dim. mm 530 x 325) sono realizzati a richiesta per qualsiasi tipo di vassoio. Optional: vaschetta portabottiglie inox o ABS.

 Stainless steel structure. Stainless steel slide-ways. Multidirectional wheels. Rubber buffer. Serial trolleys are made for Gn 1/1 trays (530 x 325 mms) but we can make trolleys on request for any type of tray. Optional: stainless steel or ABS bottle-holder.



Portavassoi per n. 10 vassoi  
Tray holder for 10 trays  
Porte plateaux pour 10 plateaux  
Tablettwagen für n. 10 Tabletten

**CA 1450**

DIMENSIONI ESTERNE - EXTERNAL DIMENSIONS LxPxH cm  
DIMENSIONS EXTERIEURES - AUßENABMESSUNGEN LxPxH cm

**38x62x175 h**




Portavassoi per n. 20 vassoi  
Tray holder for 20 trays  
Porte plateaux pour 20 plateaux  
Tablettwagen für n. 20 Tabletten


**CA 1460**

DIMENSIONI ESTERNE - EXTERNAL DIMENSIONS LxPxH cm  
DIMENSIONS EXTERIEURES - AUßENABMESSUNGEN LxPxH cm

**74x62x175 h**

## Carrelli portavassoi - Tray-holder trolley Chariot porte-plateaux - Tablettwagen

 Structure en acier inoxydable. Coulis en acier inoxydable. Roues pivotantes. Butoir engomme. Les chariots sont produits en serie pour les plateaux GN 1/1 (dim. 530 x 325 mm) mais ils peuvent etre realises pour m'importe quel type de plateau. Optionnel: cuvette porte-bouteilles en acier inoxydable / ou ABS.

 Gestell und Schienen aus rostfreiem Stahl. Leichtlaufende Rollen. Gummipuffer. Diese Tablettwagen realisiert für Tabletten GN 1/1 (Abmessungen 530 x 325) sind können auf Anfrage für jede Art. von Tablett hergestellt sein. Sonderzubehör: Flaschenhalter aus rostfreiem Stahl oder aus ABS.



Portavassoi per n. 30 vassoi  
Tray holder for 30 trays  
Porte plateaux pour 30 plateaux  
Tablettwagen für n. 30 Tabletten

### CA 1470

DIMENSIONI ESTERNE - EXTERNAL DIMENSIONS LxPxH cm  
DIMENSIONS EXTERIEURES - AUßENABMESSUNGEN LxPxH cm

**110x62x175 h**



Bacinella portabottiglie in ABS  
ABS bottle-holder tank  
Cuvette porte-bouteilles en ABS  
Flaschenhalterschüssel aus ABS

### A 510

Bacinella portabottiglie in acciaio inox  
Stainless steel bottle-holder tank  
Cuvette porte-bouteilles en acier inoxydable  
Flaschenhalterschüssel aus rostfreiem Stahl

### A 500

### Optionals

**A 512** Ruote con freno - Wheels with catch  
Roues avec frein - Räder mit Bremse


**ATTENZIONE:** SPECIFICARE LE MISURE DEL VASSOIO ALL'ORDINE - **WARNING:** TRAY DIMENSIONS TO BE SPECIFIED WHEN ORDERING  
**ATTENTION:** DIMENSIONS DU PLATEAU À SPÉCIFIER LORS DE LA COMMANDE - **ACHTUNG:** BEI DER BESTELLUNG DIE TABLETTABMESSUNGEN MITTEILEN

## Carrelli portavassoi - Tray-holder trolley

### Chariot porte-plateaux - Tablettwagen

 Con pannelli laterali in perfix bianco o acciaio inox o wengè. A richiesta optional pannello posteriore.

 With side panels in white perfix or stainless steel or wengè. On demand back panel with surcharge.

 Avec panneaux latéraux en perfix blanc ou acier inox ou wengè. Sur demande panneau arrière avec supplément de prix.

 Mit Seitenplatten aus Perfix Weiss oder Edelstahl oder Wengè. Auf Anfrage, mit Aufpreis, Rückplatte.



Portavassoi per n. 10 vassoi. Pannellato laterale in perfix bianco.  
Tray holder for 10 trays. Side panels in white perfix.  
Porte plateaux pour 10 plateaux. Panneaux latéraux en perfix blanc.  
Tablettwagen für n. 10 Tabletten, seitlich getäfelt aus Perfix weiss.

**CA 1450P**

Come sopra con pannelli laterali inox.  
See above with stainless steel lateral panels.  
Comme ci-dessus avec panneaux latéraux en inox.  
Wie oben mit Seitenplatten aus Edelstahl.

**CA 1450PI**

Come sopra con pannelli laterali wengè.  
As above with wengè lateral panels.  
Comme ci-dessus avec panneaux latéraux en wengè.  
Wie oben mit Seitenplatten aus Wengè.

**CA 1450PW**

DIMENSIONI ESTERNE - EXTERNAL DIMENSIONS LxPxH cm  
DIMENSIONS EXTERIEURES - AUßENABMESSUNGEN LxPxH cm

**38x62x175 h**



Portavassoi per n. 20 vassoi Pannellato laterale in perfix bianco.  
Tray holder for 20 trays. Side panels in white perfix.  
Porte plateaux pour 20 plateaux. Panneaux latéraux en perfix blanc.  
Tablettwagen für n. 20 Tabletten, seitlich getäfelt aus Perfix weiss.

**CA 1460P**

Come sopra con pannelli laterali inox.  
See above with stainless steel lateral panels.  
Comme ci-dessus avec panneaux latéraux en inox.  
Wie oben mit Seitenplatten aus Edelstahl.

**CA 1460PI**

Come sopra con pannelli laterali wengè.  
As above with wengè lateral panels.  
Comme ci-dessus avec panneaux latéraux en wengè.  
Wie oben mit Seitenplatten aus Wengè.

**CA 1460PW**

DIMENSIONI ESTERNE - EXTERNAL DIMENSIONS LxPxH cm  
DIMENSIONS EXTERIEURES - AUßENABMESSUNGEN LxPxH cm

**74x62x175 h**

**A RICHIESTA OPTIONAL PANNELLO POSTERIOR - ON DEMAND BACK PANEL WITH SURCHARGE**  
**SUR DEMANDE PANNEAU ARRIÈRE AVEC SUPPLEMENT DE PRIX - AUF ANFRAGE, MIT AUFPREIS, RÜCKPLATTE**



Portavassoi per n. 30 vassoi. Pannellato laterale in perfix bianco.  
 Tray holder for 30 trays. Side panels in white perfix.  
 Porte plateaux pour 30 plateaux. Panneaux latéraux en perfix blanc.  
 Tablettwagen für n. 30 Tabletten, seitlich getäfelt aus Perfix weiss.

**CA 1470P**

Come sopra con pannelli laterali inox.  
 See above with stainless steel lateral panels.  
 Comme ci-dessus avec panneaux latéraux en inox.  
 Wie oben mit Seitenplatten aus Edelstahl.

**CA 1470PI**

Come sopra con pannelli laterali wengè.  
 As above with wengè lateral panels.  
 Comme ci-dessus avec panneaux latéraux en wengé.  
 Wie oben mit Seitenplatten aus Wengé.

**CA 1470PW**

DIMENSIONI ESTERNE - EXTERNAL DIMENSIONS LxPxH cm  
 DIMENSIONS EXTERIEURES - AUßENABMESSUNGEN LxPxH cm

**110x62x175 h**



Bacinella portabottiglie in ABS  
 ABS bottle-holder tank  
 Cuvette porte-bouteilles en ABS  
 Flaschenhalterschüssel aus ABS

**A 510**

Bacinella portabottiglie in acciaio inox  
 Stainless steel bottle-holder tank  
 Cuvette porte-bouteilles en acier inoxydable  
 Flaschenhalterschüssel aus rostfreiem Stahl

**A 500**

**Optionals**

**A 512** Ruote con freno - Wheels with catch  
 Roues avec frein - Räder mit Bremse


**ATTENZIONE:** SPECIFICARE LE MISURE DEL VASSOIO ALL'ORDINE  
**WARNING:** TRAY DIMENSIONS TO BE SPECIFIED WHEN ORDERING  
**ATTENTION:** DIMENSIONS DU PLATEAU À SPÉCIFIER LORS DE LA COMMANDE  
**ACHTUNG:** BEI DER BESTELLUNG DIE TABLETTABMESSUNGEN MITTEILEN


**A RICHIESTA OPTIONAL PANNELLO POSTERIOR - ON DEMAND BACK PANEL WITH SURCHARGE**  
**SUR DEMANDE PANNEAU ARRIÈRE AVEC SUPPLEMENT DE PRIX - AUF ANFRAGE, MIT AUFPREIS, RÜCKPLATTE**





## Carrelli portavassoï rinforzati - Reinforced tray-holder trolley

### Chariot porte-plateaux renforcés - Verstärkte Tablettwagen

 Struttura in acciaio inox 25x25. Guide in acciaio inox sp. 1,2. Ruote multidirezionali, paracolpi in gomma. Questi carrelli predisposti in serie per i vassoï GN 1/1 (dim. mm 530x325) sono realizzati a richiesta per qualsiasi tipo di vassoïo. Optional: vaschetta porta-bottiglie inox o ABS.

 Stainless steel structure. Stainless steel slide-ways. Multidirectional wheels. Rubber duffer. Serial trolleys are made for Gn 1/1 trays (530x325 mm) but we can make trolleys on request for any of tray. Optional: stainless steel or ABS bottle-holder.

 Structure en acier inoxydable. Coulis en acier inoxydable. Roues pivotantes. Butoir en gomme. Les chariots sont produits en serie pour les plateaux GN 1/1 (dim. 530x325 mm) mais ils peuvent être réalisés pour n'importe quel type de plateau. Optional: cuvette porte-bouteilles en acier inoxydable / ou ABS.

 Gestell und Schienen aus rostfreiem Stahl. Leichtlaufende Rollen. Gummipuffer. Diese Tablettwagen realisiert für Tabletten GN 1/1 (Abmessungen 530x325) sind können auf Anfrage für jede Art. von Tablett hergestellt sein. Sonderzubehör: Flaschenhalter aus rostfreiem Stahl oder aus ABS.



Portavassoï per n. 10 vassoï. - Tray holder for 10 trays.  
Porte plateaux pour 10 plateaux. - Tablettwagen für n. 10 Tabletten.

**CA 1451R**

Con pannelli laterali in PERFEX bianco. - With sides in white PERFEX.  
Avec flancs en PERFEX blanc. - Mit Seiten aus weissen PERFEX.

**CA 1451RP**

Con pannelli laterali in inox. - With sides in stainless steel.  
Avec flancs en acier inox. - Mit Seiten aus Edelstahl.

**CA 1451RPI**

DIMENSIONI ESTERNE - EXTERNAL DIMENSIONS LxPxH cm  
DIMENSIONS EXTERIEURES - AUßENABMESSUNGEN LxPxH cm

**38x62x175 h**



Portavassoï per n. 20 vassoï. - Tray holder for 20 trays.  
Porte plateaux pour 20 plateaux. - Tablettwagen für n. 20 Tabletten.

**CA 1461R**

Con pannelli laterali in PERFEX bianco. - With sides in white PERFEX.  
Avec flancs en PERFEX blanc. - Mit Seiten aus weissen PERFEX.

**CA 1461RP**

Con pannelli laterali in inox. - With sides in stainless steel.  
Avec flancs en acier inox. - Mit Seiten aus Edelstahl.

**CA 1461RPI**

DIMENSIONI ESTERNE - EXTERNAL DIMENSIONS LxPxH cm  
DIMENSIONS EXTERIEURES - AUßENABMESSUNGEN LxPxH cm

**74x62x175 h**

**A RICHIESTA OPTIONAL PANNELLO POSTERIOR - ON DEMAND BACK PANEL WITH SURCHARGE**  
**SUR DEMANDE PANNEAU ARRIÈRE AVEC SUPPLEMENT DE PRIX - AUF ANFRAGE, MIT AUFPREIS, RÜCKPLATTE**



**Carrelli portavassoi rinforzati - Reinforced tray-holder trolley**  
**Chariot porte-plateaux renforcés - Verstärkte Tablettwagen**



Portavassoi per n. 30 vassoi. - Tray holder for 30 trays.  
 Porte plateaux pour 30 plateaux. - Tablettwagen für n. 30 Tabletten.

**CA 1471R**

Con pannelli laterali in PERFEX bianco. - With sides in white PERFEX.  
 Avec flancs en PERFEX blanc. - Mit Seiten aus weissen PERFEX.

**CA 1471RP**

Con pannelli laterali in inox. - With sides in stainless steel.  
 Avec flancs en acier inox. - Mit Seiten aus Edelstahl.

**CA 1471RPI**

DIMENSIONI ESTERNE - EXTERNAL DIMENSIONS LxPxH cm  
 DIMENSIONS EXTERIEURES - AUßENABMESSUNGEN LxPxH cm

**110x62x175 h**



Bacinella portabottiglie in ABS  
 ABS bottle-holder tank  
 Cuvette porte-bouteilles en ABS  
 Flaschenhalterschüssel aus ABS

**A 510**

Bacinella portabottiglie in acciaio inox  
 Stainless steel bottle-holder tank  
 Cuvette porte-bouteilles en acier inoxydable  
 Flaschenhalterschüssel aus rostfreiem Stahl

**A 500**

**Optionals**


**A 514** Ruote con freno - Wheels with catch  
 Roues avec frein - Räder mit Bremse

**ATTENZIONE:** SPECIFICARE LE MISURE DEL VASSOIO ALL'ORDINE  
**WARNING:** TRAY DIMENSIONS TO BE SPECIFIED WHEN ORDERING  
**ATTENTION:** DIMENSIONS DU PLATEAU À SPÉCIFIER LORS DE LA COMMANDE  
**ACHTUNG:** BEI DER BESTELLUNG DIE TABLETTABMESSUNGEN MITTEILEN


**A RICHIESTA OPTIONAL PANNELLO POSTERIOR - ON DEMAND BACK PANEL WITH SURCHARGE**  
**SUR DEMANDE PANNEAU ARRIÈRE AVEC SUPPLEMENT DE PRIX - AUF ANFRAGE, MIT AUFPREIS, RÜCKPLATTE**


## Carrelli portavassoi universali - Universal tray-holder trolley

### Chariot porte-plateaux universels - Universale Tablettwagen

 Struttura in acciaio inox. Guide in filo di acciaio cromato. Ruote multidirezionali. Paracolpi in gomma.

 Stainless steel structure. Slide-ways in chromium-plated steel wire. Multidirectional wheel. Rubber buffer.

 Structure en acier inoxydable. Coulisseaux en fil d'acier chromé. Roues pivotantes. Butoir en gomme.

 Gestell aus Edelstahl. Schienen aus verchromtem Stahl. Leichtlaufende Rollen. Gummipuffer.



Portavassoi per n. 10 vassoi. - Tray holder for 10 trays.  
Porte plateaux pour 10 plateaux. - Tablettwagen für n. 10 Tabletten.

**CA 1455**

Come sopra con pannelli laterali in perfex.  
See above with perfex lateral panels.  
Comme ci dessus avec panneaux latéraux en perfex.  
Wie oben mit Seitenplatten aus Perfe.

**CA 1455P**

Come sopra con pannelli laterali inox.  
See above with stainless steel lateral panels.  
Comme ci dessus avec panneaux latéraux en inox.  
Wie oben mit Seitenplatten aus Edelstahl.

**CA 1455PI**

DIMENSIONI ESTERNE - EXTERNAL DIMENSIONS LxPxH cm  
DIMENSIONS EXTERIEURES - AUßENABMESSUNGEN LxPxH cm

**52x62x175 h**



Portavassoi per n. 20 vassoi. - Tray holder for 20 trays.  
Porte plateaux pour 20 plateaux. - Tablettwagen für n. 20 Tabletten.

**CA 1465**

Come sopra con pannelli laterali in perfex.  
See above with perfex lateral panels.  
Comme ci dessus avec panneaux latéraux en perfex.  
Wie oben mit Seitenplatten aus Perfe.

**CA 1465P**

Come sopra con pannelli laterali inox.  
See above with stainless steel lateral panels.  
Comme ci dessus avec panneaux latéraux en inox.  
Wie oben mit Seitenplatten aus Edelstahl.

**CA 1465PI**

DIMENSIONI ESTERNE - EXTERNAL DIMENSIONS LxPxH cm  
DIMENSIONS EXTERIEURES - AUßENABMESSUNGEN LxPxH cm

**95x62x175 h**

### Optionals

**A 512** Ruote con freno - Wheels with catch - Roues avec frein - Räder mit Bremse

## Carrelli portavassoï universali - Universal tray-holder trolley Chariot porte-plateaux universels - Universale Tablettwagen



Portavassoï per n. 30 vassoï. - Tray holder for 30 trays.  
Porte plateaux pour 30 plateaux. - Tablettwagen für n. 30 Tabletten.

**CA 1475**

Come sopra con pannelli laterali in perfex.  
See above with perfex lateral panels.  
Comme ci dessus avec panneaux latéraux en perfex.  
Wie oben mit Seitenplatten aus Perfe.

**CA 1475P**

Come sopra con pannelli laterali inox.  
See above with stainless steel lateral panels.  
Comme ci dessus avec panneaux latéraux en inox.  
Wie oben mit Seitenplatten aus Edelstahl.

**CA 1475PI**

DIMENSIONI ESTERNE - EXTERNAL DIMENSIONS LxPxH cm  
DIMENSIONS EXTERIEURES - AUßENABMESSUNGEN LxPxH cm

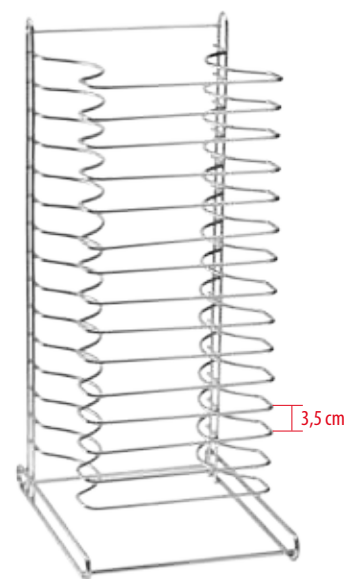
**138x62x175 h**

Portateglie da banco per teglie tonde da cm. 26 a 32. Confezione minima 4 pz.

Tabletop rack for round baking pans from 26 to 32 cm. Minimum package 4 pcs.

Porte-plaques de table pour plaques rondes de 26 à 32 cm. Paquet minimum 4 pièces.

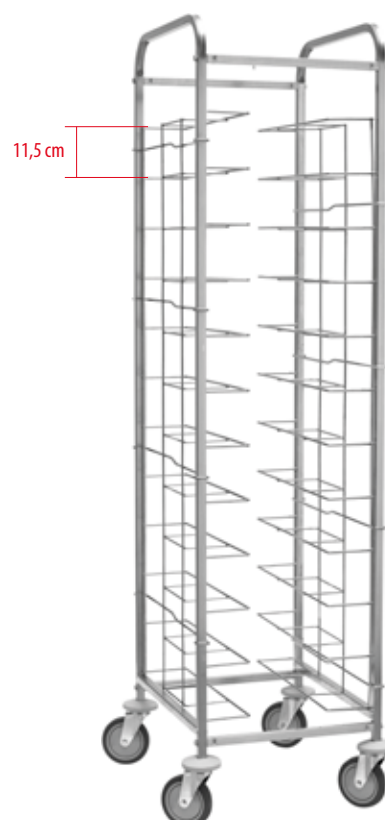
Tischblechestaender fuer runde Bleche vom 26 bis 32 cm. Minimum Verpackung 4 St.



**PT 15**

DIMENSIONI ESTERNE - EXTERNAL DIMENSIONS LxPxH cm  
DIMENSIONS EXTERIEURES - AUßENABMESSUNGEN LxPxH cm

**38x29x67 h**



Portavassoï per n. 12 vassoï. - Tray holder for 12 trays.  
Porte plateaux pour 12 plateaux. - Tablettwagen für n. 12 Tabletten.

**CA 1455 V12**

DIMENSIONI ESTERNE - EXTERNAL DIMENSIONS LxPxH cm  
DIMENSIONS EXTERIEURES - AUßENABMESSUNGEN LxPxH cm

**52x62x185 h**

**A RICHIESTA OPTIONAL PANNELLO POSTERIOR - ON DEMAND BACK PANEL WITH SURCHARGE  
SUR DEMANDE PANNEAU ARRIÈRE AVEC SUPPLEMENT DE PRIX - AUF ANFRAGE, MIT AUFPREIS, RÜCKPLATTE**

## Carrelli portateglie GN - GN pan trolley

## Chariots portes-plaques GN - GN Auflaufformenwagen

🇮🇹 Struttura in acciaio inox. Guide in acciaio inox. Ruote multidirezionali. Paracolpi in gomma. Carrelli predisposti di serie per teglie GN 2/1. A richiesta per altre misure.

🇬🇧 Stainless steel structure. Stainless steel slide-ways. Multidirectional wheels. Rubber buffer. Serial trolley are made for GN 2/1 boards, but we can make trolleys on request for any type of board.

🇫🇷 Structure en acier inoxydable. Coulisseaux en acier inoxydable. Roues pivotantes. Butoir en gomme. Les chariots sont produits en serie pour plaques GN 2/1, mais peuvent être réalisés à la demande pour n'importe quel type de plaque.

🇩🇪 Gestell und Schienen aus rostfreiem Stahl. Leichtlaufende Rollen. Gummipuffer. Diese backformwagen GN 2/1 Können auf Anfrage für jede Art von Backform hergestellt sein.



### CA 1477

PORTATA - CAPACITY  
CAPACITÉ - TRAGFÄHIGKEIT

**8 GN 2/1**  
O/OR/OU/ODER  
**16 GN 1/1**

DIMENSIONI ESTERNE - EXTERNAL DIMENSIONS LxPxH cm  
DIMENSIONS EXTERIEURES - AUßENABMESSUNGEN LxPxH cm

**65x76x94 h**



### CA 1476

PORTATA - CAPACITY  
CAPACITÉ - TRAGFÄHIGKEIT

**14 GN 2/1**  
O/OR/OU/ODER  
**28 GN 1/1**

DIMENSIONI ESTERNE - EXTERNAL DIMENSIONS LxPxH cm  
DIMENSIONS EXTERIEURES - AUßENABMESSUNGEN LxPxH cm

**65x76x182 h**

## Optionals

**A 512** Ruote con freno - Wheels with catch - Roues avec frein - Räder mit Bremse



## Carrelli portateglie GN - GN pan trolley Chariots portes-plaques GN - GN Auflaufformenwagen

🇮🇹 Struttura in acciaio inox. Guide in acciaio inox. Ruote multidirezionali. Paracolpi in gomma. Carrelli predisposti di serie per teglie GN 1/1. A richiesta per altre misure.

🇬🇧 Stainless steel structure. Stainless steel slide-ways. Multidirectional wheels. Rubber buffer. Serial trolley are made for GN 1/1 boards, but we can make trolleys on request for any type of board.

🇫🇷 Structure en acier inoxydable. Coulisseaux en acier inoxydable. Roues pivotantes. Butoir en gomme. Les chariots sont produits en série pour plaques GN 1/1, mais peuvent être réalisés à la demande pour n'importe quel type de plaque.

🇩🇪 Gestell und Schienen aus rostfreiem Stahl. Leichtlaufende Rollen. Gummipuffer. Diese Backformwagen GN 1/1 können auf Anfrage für jede Art von Backform hergestellt sein.



### CA 1478

PORTATA - CAPACITY  
CAPACITÉ - TRAGFÄHIGKEIT

**8 GN 1/1**

DIMENSIONI ESTERNE - EXTERNAL DIMENSIONS LxPxH cm  
DIMENSIONS EXTERIEURES - AUßENABMESSUNGEN LxPxH cm

**45x66x94 h**



### CA 1479

PORTATA - CAPACITY  
CAPACITÉ - TRAGFÄHIGKEIT

**14 GN 1/1**

DIMENSIONI ESTERNE - EXTERNAL DIMENSIONS LxPxH cm  
DIMENSIONS EXTERIEURES - AUßENABMESSUNGEN LxPxH cm

**45x66x182 h**

### Optionals

**A 512** Ruote con freno - Wheels with catch - Roues avec frein - Räder mit Bremse

## Carrelli portateglie GN rinforzati - Reinforced GN pan trolley

## Chariot porte-plaques GN renforcés - Verstärkte GN Auflaufformenwagen

🇮🇹 Struttura in acciaio inox 25x25. Guide in acciaio inox sp. 1,2. Ruote multidirezionali, paracolpi in gomma.

🇬🇧 Stainless steel structure. Stainless steel slide-ways. Multidirectional wheels. Rubber duffer. Serial trolleys are made for Gn 2/1 boards, but we can make trolleys on request for any type of board.

🇫🇷 Structure en acier inoxydable. Coulis en acier inoxydable. Roues pivotantes. Butoir en gomme. Les chariots sont produits en serie pour plateaux GN 2/1, mais peuvent être realises à la demande pour n'importe quel type de plaque.

🇩🇪 Gestell und Schiegeleisen aus rostfreiem Stahl. Leichtlaufende Rollen. Gummipuffer. Diese backformwagen GN 2/1 Können auf Anfrage für jede Art von Backform hergestellt sein.



### CA 1489R

PORTATA - CAPACITY  
CAPACITÉ - TRAGFÄHIGKEIT

**14 GN 1/1**

DIMENSIONI ESTERNE - EXTERNAL DIMENSIONS LxPxH cm  
DIMENSIONS EXTERIEURES - AUßENABMESSUNGEN LxPxH cm

**46x62x182 h**



### CA 1486R

PORTATA - CAPACITY  
CAPACITÉ - TRAGFÄHIGKEIT

**14 GN 2/1**  
O/OR/OU/ODER  
**28 GN 1/1**

DIMENSIONI ESTERNE - EXTERNAL DIMENSIONS LxPxH cm  
DIMENSIONS EXTERIEURES - AUßENABMESSUNGEN LxPxH cm

**66x72x182 h**

## Optionals

**A 514** Ruote con freno - Wheels with catch - Roues avec frein - Räder mit Bremse



# Carrelli portateglie per pasticceria rinforzati - Reinforced tray rack trolley for bakeries - Chariot porte-plaques à pâtisserie renforcés - Verstärkte Auflaufformen-Wagen für Konditoreibetriebe

- Per 14 teglie da 60x40 (su richiesta per qualsiasi teglia). Interamente in acciaio inox. Ruote multidirezionali.
- For 14 boards size 60x40 (on request for any board). Entirely stainless steel. Multidirectional wheels.
- Pour 14 plaques dim. 60x40 (sur demande pour n'importe quelle plaque). Entièrement en acier inoxydable Roues pivotantes.
- Für 14 Backformen Abmessungen 60x40 (auf Anfrage für Jede Form). Komplett aus rostfreiem Stahl. Leichtlaufende Rollen.



## CA 1492R

DIMENSIONI ESTERNE - EXTERNAL DIMENSIONS LxPxH cm  
DIMENSIONS EXTERIEURES - AUßENABMESSUNGEN LxPxH cm

**53x72x182 h**



Teglia Blurex - Blurex tray - Plaque Blurex - Blurex Form

## AV 4947

DIMENSIONI ESTERNE - EXTERNAL DIMENSIONS LxPxH cm  
DIMENSIONS EXTERIEURES - AUßENABMESSUNGEN LxPxH cm

**60x30x2 h**

## AV 4937

DIMENSIONI ESTERNE - EXTERNAL DIMENSIONS LxPxH cm  
DIMENSIONS EXTERIEURES - AUßENABMESSUNGEN LxPxH cm

**60x40x2 h**



Teglia alluminata - Aluminized pan - Pan aluminisé - Aluminisierte pan

## AV 4950

DIMENSIONI ESTERNE - EXTERNAL DIMENSIONS LxPxH cm  
DIMENSIONS EXTERIEURES - AUßENABMESSUNGEN LxPxH cm

**60x30x2 h**

## AV 4940

DIMENSIONI ESTERNE - EXTERNAL DIMENSIONS LxPxH cm  
DIMENSIONS EXTERIEURES - AUßENABMESSUNGEN LxPxH cm

**60x40x2 h**



Teglia in alluminio - Aluminium tray  
Plateau en aluminium - Aluminiumschale

## AV 4980

DIMENSIONI ESTERNE - EXTERNAL DIMENSIONS LxPxH cm  
DIMENSIONS EXTERIEURES - AUßENABMESSUNGEN LxPxH cm

**60x40x2 h**

## Optionals


**A 514** Ruote con freno - Wheels with catch - Roues avec frein - Räder mit Bremse


## Carrelli portateglie per pasticceria - Tray rack trolley for bakeries


## Chariot porte-plaques à pâtisserie - Auflaufformen-Wagen für Konditoreibetriebe

 Interamente in acciaio inox. Ruote multidirezionali. Per 20 teglie.


 Entirely stainless steel. Multidirectional wheels. For 20 boards.

 Entièrement en acier inoxydable. Roues pivotantes. Pour 20 plaques.

 Komplett aus rostfreiem Stahl. Leichtlaufende Rollen. Für 20 Backformen.

 Interamente in acciaio inox. Ruote multidirezionali. Per 40 teglie.

 Entirely stainless steel. Multidirectional wheels. For 40 boards.

 Entièrement en acier inoxydable. Roues pivotantes. Pour 40 plaques.


 Komplett aus rostfreiem Stahl. Leichtlaufende Rollen. Für 40 Backformen.



### CA 1480

DIMENSIONI ESTERNE - EXTERNAL DIMENSIONS LxPxH cm  
DIMENSIONS EXTERIEURES - AUßENABMESSUNGEN LxPxH cm

**51x47x177 h**



### CA 1480D

DIMENSIONI ESTERNE - EXTERNAL DIMENSIONS LxPxH cm  
DIMENSIONS EXTERIEURES - AUßENABMESSUNGEN LxPxH cm

**51x80x177 h**

## Optionals

**A 512** Ruote con freno - Wheels with catch - Roues avec frein - Räder mit Bremse

## Carrelli portateglie per pasticceria - Tray rack trolley for bakeries Chariot porte-plaques à pâtisserie - Auflaufformen-Wagen für Konditoreibetriebe

🇮🇹 Interamente in acciaio inox. Ruote multidirezionali. Per 14 teglie da 60 x 40 (su richiesta per qualsiasi teglia).

🇬🇧 Entirely stainless steel. Multidirectional wheels. For 14 boards size 60 x 40 (on request for any board).

🇫🇷 Entièrement en acier inoxydable. Roues pivotantes. Pour 14 plaques dim. 60 x 40 (sur demande pour n'importe quelle plaque).

🇩🇪 Komplet aus rostfreiem Stahl. Leichtlaufende Rollen. Für 14 Backformen Abmessungen 60 x 40 (auf Anfrage für Jede Form).



Per 14 teglie da 60x40  
For 14 boards size 60x40  
Pour 14 plaques dim. 60x40  
Für 14 Backformen Abmessungen 60x40

### CA 1482

Portata 20 teglie 60x40, distanza fra le guide cm. 6.  
Capacity 20 pans 60x40, distance between the runners cm. 6.  
capacité 20 plaques 60x40, distance entre les glissières 6 cm.  
Tragfähigkeit 20 backformen 60x40, abstand zwischen die schienen 6 cm.

### CA 1482 T20

DIMENSIONI ESTERNE - EXTERNAL DIMENSIONS LxPxH cm  
DIMENSIONS EXTERIEURES - AUßENABMESSUNGEN LxPxH cm

**52x72x182 h**



Per 8 teglie da 60x40  
For 8 boards size 60x40  
Pour 8 plaques dim. 60x40  
Für 8 Backformen Abmessungen 60x40

### CA 1483

DIMENSIONI ESTERNE - EXTERNAL DIMENSIONS LxPxH cm  
DIMENSIONS EXTERIEURES - AUßENABMESSUNGEN LxPxH cm

**52x72x94 h**

Teglie: 8 pz. 80x60 / 16 pz. 60x40  
Boards: 8 pcs. 80x60 / 16 pcs. 60x40  
Plaques: 8 pcs. 80x60 / 16 pcs. 60x40  
Backformen: 8 Stk. 80x60 / 16 Stk. 60x40

### CA 1493

DIMENSIONI ESTERNE - EXTERNAL DIMENSIONS LxPxH cm  
DIMENSIONS EXTERIEURES - AUßENABMESSUNGEN LxPxH cm

**85x65x94 h**

## Optionals

**A 512** Ruote con freno - Wheels with catch - Roues avec frein - Räder mit Bremse